



CATÁLOGO DE PRODUCTOS

 @dertoolsmx

 dertools.com

 55-6752-0766

CARRETERA FEDERAL MÉXICO-TEXCOCO #31, SAN JOSÉ, 56377 CHICOLAPAN DE JUÁREZ, MÉXICO.



HOGAR



COCINA

ELÉCTRICO

BAÑO

OFICINA

MASCOTAS

PLAGAS

ESTUFA PORTÁTIL 442



- Fabricada en acero
- 1 quemador
- Gas butano

Inner	Master	Código
1	6	165005

PARRILLA DE GAS 303



- L: 47 cm A: 25 cm A: 12.5 cm
- 2 quemadores
- Acero porcelanizado

Inner	Master	Código
1	6	197009

PARRILLA DE GAS 304



- L: 47 cm A: 25 cm A: 12.5 cm
- 2 quemadores
- Acero inoxidable

Inner	Master	Código
1	6	197010

PARRILLA DE GAS 308



- L: 47 cm A: 25 cm A: 12.5 cm
- 2 quemadores
- Acero inoxidable

Inner	Master	Código
1	6	197011

PARRILLA DE GAS 311



- L: 47.5cm A: 47.5cm A: 8cm
- 4 quemadores
- Acero porcelanizado

Inner	Master	Código
1	6	197012

PARRILLA DE GAS 312



- L: 47.5 cm A: 47.5 cm A: 8 cm
- 4 quemadores
- Acero inoxidable

Inner	Master	Código
1	6	197013

PARRILLA DE GAS 313



- L: 47.5 cm A: 47.5 cm A: 8 cm
- 4 quemadores
- Acero inoxidable

Inner	Master	Código
1	6	197014

PARRILLA DE GAS 411



- A: 84.2 cm F: 47 cm F: 52.5 cm
- Acero inoxidable
- Válvula de seguridad

Inner	Master	Código
1	6	197030

PARRILLA DE GABINETE 403



- A: 84.2 cm F: 47 cm F: 30 cm
- 2 quemadores
- Acero porcelanizado

Inner	Master	Código
1	6	197031

PARRILLA ELÉCTRICA REDONDA B788



- D: 17 cm A: 7 cm
- Pintura electrostática
- Acero porcelanizado

Inner	Master	Código
1	6	197000

PARRILLA ELÉCTRICA REDONDA CON TERMOSTATO B788 B



- D: 17 cm A: 7 cm
- Pintura electrostática
- Acero porcelanizado

Inner	Master	Código
1	10	197002

PARRILLA ELÉCTRICA REDONDA CON TERMOSTATO Y ASAS B788 C



- D: 23 cm A: 7 cm
- Pintura electrostática
- Acero porcelanizado

Inner	Master	Código
1	10	197003

PARRILLA ELÉCTRICA CUADRADA B789



- A: 8 cm F: 22 cm F: 19.7 cm
- Pintura electrostática
- Acero porcelanizado

Inner	Master	Código
1	10	197004

PARRILLA ELÉCTRICA CUADRADA CON TERMOSTATO B761



- A: 8 cm F: 22 cm F: 19.7 cm
- Pintura electrostática
- Acero porcelanizado

Inner	Master	Código
1	10	197006

PARRILLA ELÉCTRICA CUADRADA CON TERMOSTATO B762



- A: 8 cm F: 43.5 cm F: 19.7
- Pintura electrostática
- Acero porcelanizado

Inner	Master	Código
1	10	197008

PARRILLA CUADRADA 802



- A: 8 cm F: 20 cm F: 20 cm
- Hoja de lata
- Resistencia 800W- 127 V

Inner	Master	Código
1	15	197016

PARRILLA CUADRADA BASE DE MADERA 803



- A: 8.5 cm F: 26 cm F: 26 cm
- Hoja de lata
- Resistencia 800W- 127 V

Inner	Master	Código
1	10	197018

PARRILLA ELÉCTRICA CUADRADA G902 B



- A: 8.5 cm F: 26 cm F: 26.5 cm
- Laterales de madera y apagador
- Acero porcelanizado

Inner	Master	Código
1	10	197024

PARRILLA ELÉCTRICA CUADRADA G903 A



- A: 8.5 cm F: 47.5 cm F: 26.5 cm
- Laterales de madera y termostato
- Acero porcelanizado

Inner	Master	Código
1	6	197025

ESTUFA ECOCINA QH-A3



- Esparcidor de hierro
- 3 quemadores
- Acero inoxidable

Inner	Master	Código
1	6	179138

PARRILLA CUADRADA CON TERMOSTATO 1 QUEMADOR



- A: 7 cm F: 21.5 cm F: 23.5 cm
- Regulador de temperatura
- Botón de encendido

Inner	Master	Código
1	10	197040

PARRILLA CUADRADA CON TERMOSTATO 2 QUEMADORES



- A: 13 cm F: 22 cm F: 51 cm
- Regulador de temperatura
- Botón de encendido

Inner	Master	Código
1	10	197041

ESTUFA DE GAS 4 QUEMADORES ARIV-XBB



- A: 7 cm F: 21.5 cm F: 23.5 cm
- Acero porcelanizado
- Empotrar

Inner	Master	Código
1	10	197044

ESTUFA DE MESA 2 QUEMADORES



- A: 12 cm F: 50 cm F: 30 cm
- Charola porcelanizado
- Lámina de acero

Inner	Master	Código
1	10	61050

ESTUFA DE MESA 4 QUEMADORES



- A: 12 cm F: 51 cm F: 58 cm
- Lámina de acero
- Pintura alta resistencia

Inner	Master	Código
1	10	61051

ESTUFA DE MESA 2 QUEMADORES 2Q-TA



- A: 12 cm F: 50 cm F: 30 cm
- Acero Inoxidable
- Alambción porcelanizado

Inner	Master	Código
1	10	61055

ESTUFA DE MESA 4 QUEMADORES



- A: 12 cm F: 51 cm F: 58 cm
- Acero Inoxidable
- Alambción porcelanizado

Inner	Master	Código
1	10	61056

ESTUFA DE MESA 1 QUEMADOR 1R-T



- A: 7 cm F: 21.5 cm F: 23.5
- Regulador de temperatura
- Foco de encendido

Inner	Master	Código
1	12	61069

PARRILLA DE INDUCCIÓN 2 QUEMADORES



- A: 6.5 cm F: 58 cm F: 35 cm
- Cristal Templado
- Sobreponer

Inner	Master	Código
1	6	61075

PARRILLA DE INDUCCIÓN 4 QUEMADORES



- A: 6 cm F: 77 cm F: 52 cm
- Cristal Templado
- Sobreponer

Inner	Master	Código
1	6	61076

PARRILLA ELÉCTRICA DE 1 RESISTENCIA OVNI



- A: 7.5 cm F: 26 cm F: 27 cm
- Asas de madera
- Plato galvanizado

Inner	Master	Código
1	6	6602

PARRILLA ELÉCTRICA CON INTERRUPTOR BOEING



- A: 7.5 cm F: 26 cm F: 27 cm
- Con interruptor
- Plato galvanizado

Inner	Master	Código
1	6	6604

PARRILLA ELÉCTRICA CON TERMOSTATO ESTUFÁCIL



- A: 7.5 cm F: 26 cm F: 27 cm
- Asas de madera
- Plato galvanizado

Inner	Master	Código
1	6	6606

PARRILLA ELÉCTRICA CON INTERRUPTORES INDIVIDUALES JUNBO



- A: 7.5 cm F: 48 cm F: 27 cm
- Asas de madera
- Platos galvanizados

Inner	Master	Código
1	6	6610

PARRILLA 1 QUEMADOR BRUSH W ONE



- A: 6.5 cm F: 28 cm F: 39 cm
- De inducción
- Sobreponer

Inner	Master	Código
1	6	61077

PARRILLA 2 QUEMADORES BRUSH W TWO



- A: 6.5 cm F: 59 cm F: 38 cm
- De inducción
- Sobreponer

Inner	Master	Código
1	6	61078

PARRILLA 2 QUEMADORES DUE-E



- A: 6 cm F: 69 cm F: 42 cm
- De inducción
- Empotrar

Inner	Master	Código
1	6	61079

PARRILLA 2 QUEMADORES DUE-V



- A: 7 cm F: 52 cm F: 30 cm
- De inducción
- Empotrar

Inner	Master	Código
1	6	61080

ESTUFA 2 QUEMADORES DOMINO



- A: 13 cm F: 32 cm F: 51 cm
- Cristal templado
- Empotrar

Inner	Master	Código
1	6	61081

ESTUFA 2 QUEMADORES DOMINO



- A: 13 cm F: 32 cm F: 51 cm
- Acero inoxidable
- Empotrar

Inner	Master	Código
1	6	61082

ESTUFA 4 QUEMADORES EXQUIST 4QEA



- A: 13 cm F: 22 cm F: 51 cm
- Acero inoxidable
- Empotrar

Inner	Master	Código
1	6	61061

ESTUFA 4 QUEMADORES 5QEAT



- A: 13 cm F: 22 cm F: 51 cm
- Cristal templado
- Empotrar

Inner	Master	Código
1	6	61072

ESTUFA 4 QUEMADORES 4QEC



- A: 12.2 cm F: 59 cm F: 51 cm
- Cristal templado
- Empotrar

Inner	Master	Código
1	6	61062

ESTUFA 5 QUEMADORES 5QEC/ ONIX90



- A: 13 cm F: 90 cm F: 52 cm
- Cristal templado
- Empotrar

Inner	Master	Código
1	6	61063

ESTUFA 5 QUEMADORES 5QEA



- A: 13 cm F: 22 cm F: 51 cm
- Acero inoxidable
- Empotrar

Inner	Master	Código
1	6	61065

ESTUFA 5 QUEMADORES 5QEAT



- A: 8.5 cm F: 71 cm F: 51 cm
- Acero inoxidable
- Empotrar

Inner	Master	Código
1	6	61074

ESTUFA PORTÁTIL 1/4 DE VUELTA



- Fabricada en acero
- Gas butano / propano
- Apagado automático

Inner	Master	Código
2	6	TC4615

PARRILLA CUADRADA



- Espiral
- Hoja de lata
- Resistencia 800W- 127 V

Inner	Master	Código
1	10	4805

CAMPANA EXTRACTORA CM-60



CAMPANA EXTRACTORA CURVA CC-90-AC



- Fabricada en acero inoxidable
- Empotrable
- 3 niveles de extracción

Inner	Master	Código
1	1	61070



- Fabricada en acero y cristal
- 3 velocidades
- Iluminación LED

Inner	Master	Código
1	1	61071



OLLA ELÉCTRICA A PRESIÓN SUPRAPOT

Capacidad de 6 litros
10 opciones de cocción
Panel de botones mecánicos
Temporizador de hasta 40 min.

Código	Inner	Master
61083	1	1

ARROZ

CARNE

FRIJOLES

PESCADO

POLLO


SOPA

VERDURAS

TARJA IZQUIERDA T1010



TARJA DERECHA T1020



- 78x48 cm
- Calibre 22
- Acero inoxidable

Inner	Master	Código
1	5	74082



- 78x48 cm
- Calibre 22
- Acero inoxidable

Inner	Master	Código
1	5	74083

TARJA IZQUIERDA T1090



- 84x48 cm
- Calibre 22
- Acero inoxidable

Inner	Master	Código
1	5	74022

TARJA DERECHA T1095



- 84x48 cm
- Calibre 22
- Acero inoxidable

Inner	Master	Código
1	5	74023

TARJA IZQUIERDA T1030



- 100x50 cm
- Calibre 22
- Acero inoxidable

Inner	Master	Código
1	5	74085

TARJA DERECHA T1040



- 100x50 cm
- Calibre 22
- Acero inoxidable

Inner	Master	Código
1	5	74084

TARJA DERECHA T01



- 80x50 cm
- Calibre 22
- Acero inoxidable

Inner	Master	Código
1	5	189026

TARJA IZQUIERDA T01R



- 80x50 cm
- Calibre 22
- Acero inoxidable

Inner	Master	Código
1	5	189049

TARJA DERECHA T03



- 100x50 cm
- Calibre 22
- Acero inoxidable

Inner	Master	Código
1	5	189027

TARJA IZQUIERDA T03R



- 100x50 cm
- Calibre 22
- Acero inoxidable

Inner	Master	Código
1	5	189048

TARJA MINI 93931/425

TRAMONTINA



- 38x38 cm
- Calibre 24
- Pre-pulida

Inner	Master	Código
1	5	329049

TARJA DERECHA 93848/535

TRAMONTINA



- 80x52 cm
- Calibre 24
- Satinada

Inner	Master	Código
1	5	329048

TARJA IZQUIERDA 93849/535

TRAMONTINA



- 80x52 cm
- Calibre 24
- Satinada

Inner	Master	Código
1	5	329047

BÁSCULA DE COCINA 1609

ADIR



- 5 Kg
- Charola de Vidrio
- Sensor de alta precisión

Inner	Master	Código
1	24	165036

BÁSCULA DE COCINA 1612

ADIR



- 5 Kg
- Charola de plástico
- Ajuste de aguja

Inner	Master	Código
1	20	165037

BÁSCULA TIPO CUCHARA UDE-146-500

MKS TOOLS



- 500 g
- Sensor de galga extensométrica
- Medición precisa

Inner	Master	Código
1	60	311008

BÁSCULA MINI UDE-I2000-3000

MKS TOOLS



- 3 Kg
- Apagado automático
- Usa 2 pilas AAA

Inner	Master	Código
1	40	311007

BÁSCULA DE COCINA

MKS TOOLS



- Pantalla LCD
- Fabricada en ABS
- Apagado automático

Peso	Inner	Master	Código
5 Kg	1	20	311003
10 Kg	1	20	311003

BÁSCULA DE COCINA



- 5 Kg
- 15.5x 22.5 cm
- Cuerpo ABS

Inner	Master	Código
1	40	ST359278

BÁSCULA DE COCINA



- 5 Kg
- Charola de plástico
- Ajuste de aguja

Inner	Master	Código
6	24	WF9540

CUCHILLO LISO 204-05



- 5"
- Filo liso
- Mango de madera

Inner	Master	Código
10	100	78026

CUCHILLO SE SIERRA PARA CARNE 202-05



- 5"
- Filo sierra
- Mango de madera

Inner	Master	Código
10	100	78024

CUCHILLO MANGO DE MADERA 251



- Cortes finos
- Hoja de acero inoxidable
- Resistente al calor

Medida	Inner	Master	Código
4"	10	50	78140
5"	10	50	78141
6"	10	50	78142
7"	10	50	78143
8"	10	50	78144

CUCHILLO CARNICERO 800



- Mango de madera
- Resistente al calor
- Hoja de acero inoxidable

Medida	Inner	Master	Código
6"	10	50	78229
7"	10	50	78230
8"	10	50	78231
10"	10	50	78232
12"	10	50	78233
14"	10	50	78234

HACHUELA L-826



- 6.5"
- Cuchilla de acero al carbón
- Para asados

Inner	Master	Código
6	24	78226

CUCHILLO SIERRA 22200

TRAMONTINA



- 5"
- 22.8cm
- Para asados y frutas

Inner	Master	Código
20	100	329051

CUCHILLO LISO 22212

TRAMONTINA



- 5"
- 22.8cm
- Para asados y frutas

Inner	Master	Código
20	100	329052

CUCHILLO 22923/005

TRAMONTINA



- 5"
- Hoja de acero inoxidable
- Para frutas

Inner	Master	Código
10	40	329062

CUCHILLO 23000/005

TRAMONTINA



- 5"
- Hoja de acero inoxidable
- Para asados

Inner	Master	Código
10	50	329063

CUCHILLO DE COCINA 22920/008

TRAMONTINA



- 8"
- Hoja de acero inoxidable
- Mango negro

Inner	Master	Código
10	50	329060

CUCHILLO COCINA CEBOLLERO 22901

TRAMONTINA



Modelo	Medida	Inner	Master	Código
22901/006	6"	10	50	78229
22901/007	7"	10	50	78230
22901/008	8"	10	50	78231

- Hoja de acero inoxidable
- Cortes finos
- Mango de madera

CUCHILLO CHEF 22902

TRAMONTINA



- Hoja de acero inoxidable
- Cortes finos
- Mango de madera

Modelo	Medida	Inner	Master	Código
22902/006	6"	10	50	329053
22902/007	7"	10	50	329054
22902/008	8"	10	50	329055
22902/008	9"	10	50	329056

CUCHILLO DE COCINA 22921/008

TRAMONTINA



- 8"
- Hoja de acero inoxidable
- Mango de polipropileno

Inner	Master	Código
10	50	329061

CUCHILLO PARA CARNICERO 24420

TRAMONTINA



- Cortes finos
- Mango de polipropileno
- Hoja de acero inoxidable

Modelo	Medida	Inner	Master	Código
24420/080	10"	10	50	329064
24420/081	12"	10	50	329065

CUCHILLO PARA CARNICERO CURVO 24611/082

TRAMONTINA



- 12"
- Cortes finos
- Mango de polipropileno

Inner	Master	Código
10	50	329081

CUCHILLO PARA CARNE

TRAMONTINA



- Cortes finos
- Hoja de acero inoxidable
- Mango de polipropileno

Modelo	Medida	Inner	Master	Código
22620/076	6"	10	50	329083
22620/078	8"	10	50	329084
22620/070	10"	10	50	329082

CUCHILLO CHEF 6"

TRAMONTINA



- Protección antibacterial
- Hoja de acero inoxidable
- Mango de polipropileno

Modelo	Color	Inner	Master	Código
22609/056	Amarillo	10	50	329078
22609/076	Rojo	10	50	329075

CUCHILLO CHEF 8"

TRAMONTINA



- Hoja de acero inoxidable
- Mango de polipropileno
- Protección antibacterial

Modelo	Color	Inner	Master	Código
22609/058	Amarillo	10	50	329076
22609/078	Rojo	10	50	329079

CUCHILLO CHEF 10"

TRAMONTINA



Modelo	Color	Inner	Master	Código
22909/010	Azul	10	50	329071
22909/020	Verde	10	50	329072
22909/040	Negro	10	50	329073
22909/050	Amarillo	10	50	329074
22909/070	Rojo	10	50	329077
22909/080	Blanco	10	50	329080

- Protección antibacterial
- Hoja de acero inoxidable
- Mango de polipropileno

CUCHILLO PARA DESHUESAR RECTO

TRAMONTINA



- Hoja de acero inoxidable
- Mango de polipropileno
- Protección antibacterial

Modelo	Medida	Color	Inner	Master	Código
22605/016	6"	Azul	10	50	329069
22605/057	7"	Amarillo	10	50	329070

CUCHILLO PARA DESHUESAR FLEXIBLE RECTO

TRAMONTINA



- Hoja de acero inoxidable
- Mango de polipropileno
- Protección antibacterial

Modelo	Medida	Inner	Master	Código
22602/085	5"	10	50	329066
22603/086	6"	10	50	329067
22623/087	7"	10	50	329068

CUCHILLO DE MESA

WOLFOX



- 5"
- Corte sierra
- Mango de madera

Inner	Master	Código
24	288	WF1701

CUCHILLO DE MESA

WOLFOX



- 5"
- Corte liso
- Mango de madera

Inner	Master	Código
24	288	WF1702

CUCHILLO DE COCINA

WOLFOX



- Hoja de acero inoxidable
- Filo liso
- Mango de madera

Medida	Inner	Master	Código
6"	12	60	WF1704
7"	12	60	WF1705
8"	12	60	WF1706

CUCHILLO CEBOLLERO

WOLFOX



- Hoja de acero inoxidable
- Mango de madera
- Remaches de aluminio

Medida	Inner	Master	Código
8"	12	60	WF1710
9"	12	60	WF1711

CUCHILLO PARA CARNE

WOLFOX



- Hoja de acero inoxidable
- Ergonómico
- Mango de polipropileno

Medida	Inner	Master	Código
7"	12	60	WF1309
8"	12	60	WF1310

CUCHILLO PARA CHEF



- Hoja de acero inoxidable
- Picar, cortar y rebanar
- Mango de polipropileno

Medida	Inner	Master	Código
8"	12	72	WF1304
10"	12	72	WF1305
12"	12	48	WF1306
14"	12	18	WF1306

CUCHILLO PARA CARNICERO



- Remaches de aluminio
- Hoja de acero inoxidable
- Mango de polipropileno

Medida	Inner	Master	Código
8"	12	72	WF1300
10"	12	72	WF1301
12"	12	48	WF1302
14"	12	18	WF1303

CUCHILLO PARA DESHUESAR

WOLFOX



- Hoja de acero inoxidable
- Mango de polipropileno
- Cortes finos

Medida	Inner	Master	Código
5"	12	72	WF1315
6"	12	72	WF1314

CUCHILLO PUNTAL

WOLFOX



- 6"
- Cortes finos
- Mango de polipropileno

Inner	Master	Código
12	120	WF1308

CUCHILLO CLEAVER

WOLFOX



- 6"
- Para asados
- Mango de polipropileno

Inner	Master	Código
6	24	WF1311

CUCHILLO SANTOKU

WOLFOX




- 7"
- Borde hueco
- Mango de polipropileno

Inner	Master	Código
12	72	WF1316

CUCHILLO TAQUERO

WOLFOX



- 9"
- Cortes finos
- Mango de polipropileno

Inner	Master	Código
6	24	WF1312

CUCHILLO TORREÓN

WOLFOX



- 6"
- Acero Inoxidable
- Mango de polipropileno

Inner	Master	Código
12	72	WF1313

CHAIRA

LOBO



- Acero alto carbono
- Hoja redonda
- Acero inoxidable/ plástico

Medida	Inner	Master	Código
10"	12	72	78134
12"	12	72	78219
14"	12	48	78088

CHAIRA ESTRIADA

WOLFOX



- Acero alto carbono
- Mango antideslizante
- Afila cuchillos de cocina

Medida	Inner	Master	Código
10"	12	72	WF1317
12"	12	72	WF1318
14"	12	48	WF1319

JUEGO DE CUCHILLOS L-274-04

LOBO



- 3 cuchillos y 1 pelador
- Acero inoxidable / plástico
- Hojas lisas

Inner	Master	Código
1	10	78298

JUEGO DE CUCHILLOS L-275-06

LOBO



- 5 cuchillos y 1 pelador
- Acero inoxidable / Plástico
- Hojas onduladas

Inner	Master	Código
1	10	78299

PICA HIELO

HUAJÚCAR



- Con destapador
- Mango de madera
- Acerado

Inner Master
4 24

Código
23051

PICA HIELO

HUAJÚCAR



- Mango de madera rojo
- Acerado
- Punta de acero

Inner Master
4 24

Código
23052

PICA HIELO

HUAJÚCAR



- Mango de madera rojo
- Con destapador
- Acerado

Inner Master
4 24

Código
23053

PIEDRA PARA AFILAR



- Grano grueso para afilar
- Grano fino para rectificar
- Fabricada en carburo de silicio

Medida	Inner	Master	Código
5"	10	50	ST381354
7"	10	50	ST381347

PIEDRA PARA AFILAR



- Espesor: 1"
- Granos: 150 / 240
- Fabricada en carburo de silicio

Medida	Inner	Master	Código
6"	10	50	TC5082
8"	10	50	TC5083

PIEDRA PARA AFILAR



- Espesor: 1"
- Granos: 120 / 180
- Fabricada en óxido de aluminio

Medida	Inner	Master	Código
6"	10	50	WF0614
8"	10	50	WF0615

PIEDRA PARA AFILAR



- 200 x 50 25 mm
- Grano fino / grueso
- Fabricada en óxido de aluminio

Inner	Master	Código
10	50	320000

MEZCLADORA PARA FREGADERO BKMM1025



- Altura: 40 cm
- Presión: Baja
- Garza de Acero Inoxidable

Inner	Master	Código
1	12	74108

MEZCLADORA PARA FREGADERO BKMM1034



- Altura: 40 cm
- Presión: Baja
- Garza flexible

Inner	Master	Código
1	12	74109

MEZCLADORA PARA FREGADERO BKMM1022



- Altura: 40 cm
- Presión: Baja
- Garza de Acero Inoxidable

Inner	Master	Código
1	12	74110

**MEZCLADORA PARA FREGADERO
BKMM1036**



- Altura: 40 cm
- Presión: Baja
- Garza flexible

Inner	Master	Código
1	12	74111

**MEZCLADORA PARA FREGADERO
BKMM1024**



- Altura: 30 cm
- Presión: Baja
- Garza de Acero Inoxidable

Inner	Master	Código
1	12	74112

**MEZCLADORA MONOMANDO
PARA FREGADERO F9902**



- Altura: 30 cm
- Presión: Baja
- 100% Metal

Inner	Master	Código
1	20	243483

**MEZCLADORA MONOMANDO
PARA COCINA F9960**



- Altura: 42 cm
- Presión: Baja
- Cuello retráctil

Inner	Master	Código
1	20	243500

**MEZCLADORA PARA FREGADERO
F9806**



- Altura: 40 cm
- Presión: Baja
- Cuello retráctil

Inner	Master	Código
1	10	243506

**MEZCLADORA MONOMANDO
F9902BN**



- Altura: 30 cm
- Presión: Baja
- Cuello de bastón

Inner	Master	Código
1	20	243025

**MEZCLADORA PARA FREGADERO
F9910BN**



- Altura: 35 cm
- Presión: Baja
- Cuello flexible

Inner	Master	Código
1	20	243509

**MEZCLADORA PARA FREGADERO
S230**



- Cubierta cobre taladros
- Presión: Baja
- Acabado cromado

Inner	Master	Código
1	12	324032

**MEZCLADORA PARA FREGADERO
9120**



- Altura: 34 cm
- Presión: Baja
- Cuello tipo bastón

Inner	Master	Código
1	20	SP391209

MEZCLADORA PARA FREGADERO
MONOMANDO

YARDEN



- 1/4 de vuelta
- Presión: Baja
- Cuello tipo gancho

Inner	Master	Código
1	20	YE0037

MEZCLADORA PARA FREGADERO
MEZF152

ANBEC



- Vuelta completa
- Presión: Baja
- Cuello tipo gancho

Inner	Master	Código
1	12	74004

MEZCLADORA PARA FREGADERO
MEZF8046BN

ANBEC



- 1/4 de vuelta
- Presión: Baja
- Cuello tipo bastón

Inner	Master	Código
1	12	74011

MEZCLADORA PARA FREGADERO
MEZF8046C

ANBEC



- 1/4 de vuelta
- Presión: Baja
- Cuello tipo bastón

Inner	Master	Código
1	12	74012

MEZCLADORA PARA FREGADERO
MEZF8050

ANBEC



- 1/4 de vuelta
- Presión: Baja
- Cuello tipo gancho

Inner	Master	Código
1	20	74006

MEZCLADORA PARA FREGADERO
MEZF8055

ANBEC



- 1/4 de vuelta
- Presión: Baja
- Cuello tipo cobra

Inner	Master	Código
1	12	74008

MEZCLADORA PARA FREGADERO
MEZF991

ANBEC



- 1/4 de vuelta
- Presión: Baja
- Cuello tipo bastón

Inner	Master	Código
1	16	74045

MEZCLADORA PARA FREGADERO
BKA1800

Bitka



- 1/4 de vuelta
- Presión: Baja
- Garza flexible

Inner	Master	Código
1	20	74059

MEZCLADORA PARA FREGADERO
BKA1801

Bitka



- Vuelta completa
- Presión: Baja
- Garza flexible

Inner	Master	Código
1	20	74080

**MEZCLADORA PARA FREGADERO
BKA1803**



- 1/4 de vuelta
- Presión: Baja
- Cuello tipo bastón

Inner	Master	Código
1	20	74070

**MEZCLADORA PARA FREGADERO
BKA411M**



- 1/4 de vuelta
- Presión: Baja
- Cuello tipo cobra

Inner	Master	Código
1	20	74076

**MEZCLADORA PARA FREGADERO
BKA412M**



- Vuelta completa
- Presión: Baja
- Cuello tipo ganso

Inner	Master	Código
1	20	74035

**MEZCLADORA PARA FREGADERO
BKA698M**



- 1/4 de vuelta
- Presión: Baja
- Cuello tipo bastón

Inner	Master	Código
1	20	74075

**MEZCLADORA PARA FREGADERO
60412**



- 1/4 de vuelta
- Presión: Baja
- Cuello tipo bastón

Inner	Master	Código
1	12	214180

**MEZCLADORA PARA FREGADERO
F8202 8"**



- Vuelta completa
- Presión: Baja
- Cuello tipo ganso

Inner	Master	Código
1	30	243519

**MEZCLADORA PARA FREGADERO
F8202BN 8"**



- Vuelta completa
- Presión: Baja
- Color: Satinado

Inner	Master	Código
1	30	243459

**MEZCLADORA PARA FREGADERO
F8202G**



- Vuelta completa
- Presión: Baja
- Cuello tipo bastón

Inner	Master	Código
1	40	243287

**MEZCLADORA PARA FREGADERO
F8203**



- Vuelta completa
- Presión: Baja
- Cuello tipo ganso

Inner	Master	Código
1	40	189016

MEZCLADORA PARA FREGADERO
F8203BN



- Vuelta completa
- Presión: Baja
- Color: Satinado

Inner	Master	Código
1	40	243484

MEZCLADORA PARA FREGADERO
F8205



- 1/4 de vuelta
- Presión: Baja
- Cuello tipo gancho

Inner	Master	Código
1	30	243254

MEZCLADORA PARA FREGADERO
F8206



- Vuelta completa
- Presión: Baja
- Cuello tipo gancho

Inner	Master	Código
1	40	189019

MEZCLADORA PARA FREGADERO
F8208



- Vuelta completa
- Presión: Baja
- Cuello tipo gancho

Inner	Master	Código
1	40	189094

MEZCLADORA PARA FREGADERO
F8209



- 1/4 de vuelta
- Presión: Baja
- Cuello tipo bastón

Inner	Master	Código
1	40	243458

MEZCLADORA PARA FREGADERO
F8210



- Vuelta completa
- Presión: Baja
- Cuello tipo gancho

Inner	Master	Código
1	40	243053

MEZCLADORA PARA FREGADERO
F8211



- 1/4 de vuelta
- Presión: Baja
- Cuello tipo gancho

Inner	Master	Código
1	40	243299

MEZCLADORA PARA FREGADERO
F8211BN



- 1/4 de vuelta
- Presión: Baja
- Cuello tipo bastón

Inner	Master	Código
1	40	243485

MEZCLADORA PARA FREGADERO
F8245



- 1/4 de vuelta
- Presión: Baja
- Cuello tipo bar

Inner	Master	Código
1	30	243568

MEZCLADORA PARA FREGADERO F8246



- 1/4 de vuelta
- Presión: Baja
- Cuello tipo bastón

Inner	Master	Código
1	30	243491

MEZCLADORA PARA FREGADERO F8246BN



- 1/4 de vuelta
- Presión: Baja
- Cuello tipo bastón

Inner	Master	Código
1	30	243456

MEZCLADORA PARA FREGADERO F8251



- Vuelta completa
- Presión: Baja
- Cuello tipo ganso

Inner	Master	Código
1	40	243533

MEZCLADORA PARA FREGADERO F8252



- Vuelta completa
- Presión: Baja
- Cuello tipo bastón

Inner	Master	Código
1	40	243534

MEZCLADORA PARA FREGADERO F8268



- 1/4 de vuelta
- Presión: Baja
- Cuello tipo bastón

Inner	Master	Código
1	30	243555

MEZCLADORA PARA FREGADERO F8268BN



- 1/4 de vuelta
- Presión: Baja
- Cuello tipo bastón

Inner	Master	Código
1	30	243482

MEZCLADORA PARA FREGADERO F8279



- Vuelta completa
- Presión: Baja
- Cuello flexible

Inner	Master	Código
1	30	243009

MEZCLADORA PARA FREGADERO F8279BN



- Vuelta completa
- Presión: Baja
- Cuello flexible

Inner	Master	Código
1	30	243204

MEZCLADORA PARA FREGADERO F8280



- 1/4 de vuelta
- Presión: Baja
- Cuello flexible

Inner	Master	Código
1	30	243019

MEZCLADORA PARA FREGADERO
F8280BN



- 1/4 de vuelta
- Presión: Baja
- Cuello flexible

Inner	Master	Código
1	30	243454

MEZCLADORA PARA FREGADERO
F8281



- Vuelta completa
- Presión: Baja
- Cuello flexible

Inner	Master	Código
1	30	243020

MEZCLADORA PARA FREGADERO
F8281BN



- Vuelta completa
- Presión: Baja
- Cuello flexible

Inner	Master	Código
1	30	243473

MEZCLADORA PARA FREGADERO
F8285



- Vuelta completa
- Presión: Baja
- Cuello flexible

Inner	Master	Código
1	40	243535

MEZCLADORA PARA FREGADERO
F8285BN



- Vuelta completa
- Presión: Baja
- Cuello flexible

Inner	Master	Código
1	40	243536

MEZCLADORA PARA FREGADERO
F8286



- Vuelta completa
- Presión: Baja
- Cuello tipo bastón plano

Inner	Master	Código
1	20	243307

MEZCLADORA PARA FREGADERO
F8286BN



- Vuelta completa
- Presión: Baja
- Cuello tipo bastón plano

Inner	Master	Código
1	20	243308

MEZCLADORA PARA FREGADERO
F8287



- 1/4 de vuelta
- Presión: Baja
- Cuello tipo bastón plano

Inner	Master	Código
1	20	243518

MEZCLADORA PARA FREGADERO
F8287BN



- 1/4 de vuelta
- Presión: Baja
- Cuello tipo bastón plano

Inner	Master	Código
1	20	243512

MEZCLADORA PARA FREGADERO
F8288



- Vuelta completa
- Presión: Baja
- Cuello tipo bastón plano

Inner	Master	Código
1	20	243453

MEZCLADORA PARA FREGADERO
F8288BN



- Vuelta completa
- Presión: Baja
- Cuello tipo bastón plano

Inner	Master	Código
1	20	243452

MEZCLADORA PARA FREGADERO
F8289



- Vuelta completa
- Presión: Baja
- Cuello flexible

Inner	Master	Código
1	40	243537

MEZCLADORA PARA FREGADERO
F8302



- Vuelta completa
- Presión: Baja
- Cuello tipo cobra

Inner	Master	Código
1	30	243078

MEZCLADORA PARA FREGADERO
F8310



- Vuelta completa
- Presión: Baja
- Cuello tipo cobra

Inner	Master	Código
1	30	243443

MEZCLADORA PARA FREGADERO
F8310BN



- Vuelta completa
- Presión: Baja
- Cuello tipo cobra

Inner	Master	Código
1	30	243292

MEZCLADORA PARA FREGADERO
F8311



- Vuelta completa
- Presión: Baja
- Cuello tipo bastón

Inner	Master	Código
1	30	189006

MEZCLADORA PARA FREGADERO
F8311BN



- Vuelta completa
- Presión: Baja
- Cuello tipo bastón

Inner	Master	Código
1	30	243028

MEZCLADORA PARA FREGADERO
F8312



- Vuelta completa
- Presión: Baja
- Cuello tipo bastón

Inner	Master	Código
1	40	243539

MEZCLADORA PARA FREGADERO
F8312BN



- Vuelta completa
- Presión: Baja
- Cuello tipo bastón

Inner	Master	Código
1	40	243540

MEZCLADORA PARA FREGADERO
F8315



- Vuelta completa
- Presión: Baja
- Cuello tipo bastón

Inner	Master	Código
1	40	243541

MEZCLADORA PARA FREGADERO
F8315BN



- Vuelta completa
- Presión: Baja
- Cuello tipo bastón

Inner	Master	Código
1	40	243542

MEZCLADORA PARA FREGADERO
F8501



- Vuelta completa
- Presión: Baja
- Cuello tipo gancho

Inner	Master	Código
1	40	243293

MEZCLADORA PARA FREGADERO
F8502



- 1/4 de vuelta
- Presión: Baja
- Cuello tipo gancho

Inner	Master	Código
1	40	243259

MEZCLADORA PARA FREGADERO
F8503



- Vuelta completa
- Presión: Baja
- Cuello tipo gancho

Inner	Master	Código
1	40	243321

MEZCLADORA PARA FREGADERO
F8504



- 1/4 de vuelta
- Presión: Baja
- Cuello tipo gancho

Inner	Master	Código
1	40	243294

MEZCLADORA PARA FREGADERO
F8505



- 1/4 de vuelta
- Presión: Baja
- Cuello tipo cobra

Inner	Master	Código
1	40	243235

MEZCLADORA PARA FREGADERO
F8506



- 1/4 de vuelta
- Presión: Baja
- Cuello tipo cobra

Inner	Master	Código
1	40	243318

MEZCLADORA PARA FREGADERO F8507



- 1/4 de vuelta
- Presión: Baja
- Cuello tipo bastón

Inner	Master	Código
1	40	243316

MEZCLADORA PARA FREGADERO F8508



- 1/4 de vuelta
- Presión: Baja
- Cuello tipo bastón

Inner	Master	Código
1	40	243322

MEZCLADORA PARA FREGADERO F8509



- 1/4 de vuelta
- Presión: Baja
- Cuello tipo gancho

Inner	Master	Código
1	40	243543

MEZCLADORA PARA FREGADERO F8510



- Vuelta completa
- Presión: Baja
- Cuello tipo bastón

Inner	Master	Código
1	40	243544

MEZCLADORA PARA FREGADERO F8511



- 1/4 de vuelta
- Presión: Baja
- Cuello tipo gancho

Inner	Master	Código
1	40	243545

MEZCLADORA PARA FREGADERO MZCO210AKCB



- 1/4 de vuelta
- Presión: Baja
- Cuello tipo cobra

Inner	Master	Código
1	12	324021

MEZCLADORA PARA FREGADERO MZCO210AKCB



- 1/4 de vuelta
- Presión: Baja
- Cuello tipo cobra

Inner	Master	Código
1	12	324022

MEZCLADORA PARA FREGADERO MZCO210MECB



- 1/4 de vuelta
- Presión: Baja
- Cuello tipo cobra

Inner	Master	Código
1	12	324023

MEZCLADORA PARA FREGADERO MZCO220MECB



- 1/4 de vuelta
- Presión: Baja
- Cuello tipo gancho

Inner	Master	Código
1	12	324024

MEZCLADORA PARA FREGADERO
MZCO240PCCB

GENFLUX



- 1/4 de vuelta
- Presión: Baja
- Acabado cromado

Inner	Master	Código
1	12	324025

MEZCLADORA PARA FREGADERO
03405

METALFLU



- 1/4 de vuelta
- Presión: Baja
- Cuello tipo gancho

Inner	Master	Código
1	20	214123

MEZCLADORA PARA FREGADERO
03428

METALFLU



- Vuelta completa
- Presión: Baja
- Cuello tipo bastón

Inner	Master	Código
1	18	214124

MEZCLADORA PARA FREGADERO
03469

METALFLU



- Vuelta completa
- Presión: Baja
- Cuello tipo bastón

Inner	Master	Código
1	12	214132

MEZCLADORA PARA FREGADERO
8952

Sanplom



- 1/4 de Vuelta
- Presión: Baja
- Cuello flexible

Inner	Master	Código
1	20	SP389527

MEZCLADORA PARA FREGADERO
VA80.011

alMain



- 1/4 de vuelta
- Cromada
- Cuello tipo bastón

Inner	Master	Código
1	20	265003

MEZCLADORA PARA FREGADERO
VA80.021

alMain



- Vuelta completa
- Cromada
- Cuello tipo bastón

Inner	Master	Código
1	20	265005

MEZCLADORA PARA FREGADERO
VA80.031

alMain



- 1/4 de vuelta
- Cromada
- Cuello tipo bastón

Inner	Master	Código
1	20	265013

MEZCLADORA PARA FREGADERO
VA80.041

alMain



- 1/4 de vuelta
- Cromada
- Cuello tipo gancho

Inner	Master	Código
1	20	265007

MEZCLADORA PARA FREGADERO
VA80.081



- 1/4 de vuelta
- Cromada
- Cuello tipo gancho

Inner	Master	Código
1	20	265015

MEZCLADORA PARA FREGADERO
VA80.091



- Vuelta completa
- Cromada
- Cuello flexible

Inner	Master	Código
1	20	265012

MEZCLADORA PARA FREGADERO
CE021



- 1/4 de vuelta
- Cromada
- Cuello tipo gancho

Inner	Master	Código
1	20	54053

MEZCLADORA PARA FREGADERO



- 1/4 de vuelta
- Cromada
- Cuello de gancho

Inner	Master	Código
4	24	YE0004

MEZCLADORA PARA FREGADERO



- 1/4 de vuelta
- Cromada
- Cuello tipo cobra

Inner	Master	Código
1	12	YD0012

MEZCLADORA PARA FREGADERO



- 1/4 de vuelta
- cromada
- Cuello tipo gancho

Inner	Master	Código
1	24	YD0013

MEZCLADORA PARA FREGADERO



- 1/4 de vuelta
- Cromada
- Cuello tipo gancho

Inner	Master	Código
1	24	YD0014

MEZCLADORA PARA FREGADERO



- 1/4 de vuelta
- Cromada
- Cuello tipo cobra

Inner	Master	Código
1	20	YE0032

MEZCLADORA PARA FREGADERO



- 1/4 de vuelta
- Cromada
- Cuello tipo cobra

Inner	Master	Código
1	20	YE0033

MEZCLADORA PARA FREGADERO

YARDEN



- 1/4 de Vuelta
- Cromada
- Cuello tipo bastón

Inner	Master	Código
1	20	YE0034

MEZCLADORA PARA FREGADERO

MEZCLADORA PARA FREGADERO

YARDEN



- 1/4 e vuelta
- Cromada
- Cuello tipo bastón

Inner	Master	Código
1	20	YE0035

MEZCLADORA PARA FREGADERO

MEZCLADORA PARA FREGADERO

YARDEN



- 1/4 de vuelta
- Cromada
- Cuello tipo bastón

Inner	Master	Código
1	20	YE0036

MEZCLADORA PARA FREGADERO

YARDEN



- 1/4 de vuelta
- Cromada
- Cuello flexible

Inner	Master	Código
1	20	YE0041

MEZCLADORA PARA FREGADERO

YARDEN



- 1/4 de Vuelta
- Cromada
- Cuello flexible

Inner	Master	Código
1	20	YE0044

CUELLO PARA MEZCLADORA
BKA1888

ANBEC



- Acero inoxidable
- Flujo fijo y rociador
- Cuello flexible

Inner	Master	Código
1	100	74095

YARDEN



- 1/4 de vuelta
- Cromada
- Cuello tipo gancho

Inner	Master	Código
1	20	YE0043

CUELLO PARA MEZCLADORA
PRLL115

iml



- Fabricada en Zinc
- Cromada
- Cuello flexible

Inner	Master	Código
1	20	179076

- 1/4 de vuelta
- Presión: Baja
- Cuello tipo gancho

Inner	Master	Código
5	20	YD9509

CUELLO PARA MEZCLADORA C02



- 8'
- Cromada
- Cuello flexible

Inner	Master	Código
1	100	243312

CUELLO PARA MEZCLADORA C03



- 8'
- Satinada
- Cuello flexible

Inner	Master	Código
1	100	243319

LLAVE PARA FREGADERO P-LL27CMC



- 1/4 de vuelta
- Cromada
- Fabricada en zinc y ABS

Inner	Master	Código
1	20	179122

LLAVE PARA FREGADERO P-LLF33CMC



- 1/4 de vuelta
- Cromada
- Fabricada en ABS

Inner	Master	Código
1	80	179082

LLAVE INDIVIDUAL PARA FREGADERO VP70631



- 1/4 de vuelta
- Cromada
- Fabricada en latón

Inner	Master	Código
1	20	60025

ENCENDEDOR TIPO ANTORCHA



- Recargable
- Candado de bloqueo
- Flama ajustable

Inner	Master	Código
50	100	165202

ENCENDEDOR TIPO ANTORCHA



- Flama ajustable
- Candado de bloqueo
- Recargable

Inner	Master	Código
5	150	WF9729

GAS PARA ENCENDEDOR



- Fácil uso
- Buena combustión
- Adaptador a todo tipo

Tamaño	Contenido	Inner	Master	Código
Chico	170 ml	10	60	131002
Mediano	280 ml	10	60	131001
Grande	500 ml	8	40	131000

GAS PARA ESTUFA 443



- 450 ml
- Butano / propano
- Alto rendimiento

Inner	Master	Código
1	12	165006

GAS PARA ESTUFA



- 500 ml
- Butano
- Fácil de usar

Inner	Master	Código
1	20	131004

GAS PARA ESTUFA



- 400 ml
- Butano
- 7 x 22 x 7

Inner	Master	Código
1	20	139005

GAS PARA ESTUFA



- 400 ml
- Butano / propano
- Válvula 1/4 de vuelta

Inner	Master	Código
6	24	ST375810

GAS PARA ESTUFA



- 450 ml
- Butano / propano
- Válvula 1/4 de vuelta

Inner	Master	Código
12	12	TC4563

AFILADOR PESCADITO



- Fabricado en acero
- Uso casero
- Fácil de usar

Inner	Master	Código
20	200	13003

EXPRIMIDOR DE LIMÓN CHICO



- Fabricado en Aluminio
- Cuerpo firme
- Alta resistencia

Inner	Master	Código
1	50	23201

COMAL REDONDO



- Fabricado en peltre
- Fácil de limpiar
- No tóxico

Tamaño	Inner	Master	Código
Chico	1	10	197032
Mediano	1	10	197034
Grande	1	10	197033

COMAL CUADRADO



- Fabricado en peltre
- Fácil de limpiar
- No tóxico

Tamaño	Inner	Master	Código
Chico	1	10	197035
Mediano	1	10	197037
Grande	1	10	197036

MÁQUINA PARA HACER TORTILLAS 2093018

ALFA MEX



- Fabricado en Aluminio
- Diámetro 17 cm
- Palanca ergonómica

Inner	Master	Código
1	10	197045

MÁQUINA PARA HACER TORTILLAS T045

Jolmar



- Chica
- Acero inoxidable
- Fácil de usar

Inner	Master	Código
1	10	3478

MÁQUINA PARA HACER TORTILLAS T043

Jolmar



- Cuadrada
- Acero inoxidable
- Fácil de usar

Inner	Master	Código
1	10	3480

MÁQUINA HUARACHERA T044

Jolmar



- Grande
- Acero inoxidable
- Fácil de usar

Inner	Master	Código
1	10	3479

CORTA PAPA

CH



- Cuerpo de hierro
- Corte de 0.9 cm
- Cuchilla de acero inoxidable

Inner	Master	Código
1	1	311012

CORTA PAPA

MKS TOOLS



- Cuerpo de hierro
- Cuchilla de acero inoxidable
- Mango de acero

Inner	Master	Código
1	1	311011

MOLINO PARA CARNE

WOLFOX



- 10"
- Tipo prensa
- Con tolva baja

Inner	Master	Código
2	4	WF1642

MOLINO DE CARNE

WOLFOX



- Tipo montable
- Cuerpo de hierro
- Con cuchilla de repuesto

Tamaño	Inner	Master	Código
#12	2	6	WF1643
#22	2	2	WF1644
#32	2	2	WF1645

MOLINO PARA GRANO

MKS TOOLS



- De cadena
- Cuerpo de hierro
- Molino manual

Inner	Master	Código
4	4	311013

MOLINO PARA GRANO

WOLFOX



- Cuerpo de hierro
- Para cereal y grano
- Con tolva baja

Inner	Master	Código
6	6	WF2541

GUANTE DE HULE

WOLFOX



- 100% Látex
- Uso doméstico
- Alta durabilidad

Tamaño	Inner	Master	Código
Mediano	12	144	WF0017
Grande	12	144	WF0018

RESISTENCIA PARA PARRILLA 11411

β



- Acero
- 600 W - 127 V
- Alta durabilidad

Inner	Master	Código
10	110	197015

GUANTE DE HULE

TOOLCRAFT



- 100 % Látex
- Uso doméstico
- Alta durabilidad

Tamaño	Inner	Master	Código
Mediano	12	144	TC0748
Grande	12	144	TC0749

RESISTENCIA PARA CAFETERA 7127

β



- Aluminio
- 500 W - 127 V
- 15 lt

Inner	Master	Código
5	50	197023

RESISTENCIA PARA PARRILLA 11224

β



- Acero
- 800 W - 127 V
- Alta durabilidad

Inner	Master	Código
10	110	197017

GUANTE DE HULE ECONÓMICO

Durtex



- 100% Látex
- Uso doméstico
- Alta resistencia
- Alta durabilidad

Tamaño	Inner	Master	Código
#6 1/2	10	60	3205
#7	10	60	3206
#7 1/2	10	60	3207
#8	10	60	3208
#8 1/2	10	60	3212
#9	10	60	3209
#10	10	60	3210

CABLE PARA CAFETERA

Cholulita



- Cubierta de PVC
- Duradero y flexible
- 127 V - 60 Hz

Inner	Master	Código
1	20	1339

CABLE PARA GRABADORA



- Largo 80 cm
- Cubierto de PVC
- 127 V - 60 Hz

Inner Master	Código
1 20	1338

LLAVE PARA GARRAFÓN P-TY012



- 10 cm
- Con rosca
- Fabricada en plástico

Inner Master	Código
1 50	179004

LLAVE PARA GARRAFÓN P-RS141



- Cuerda 1/2'
- Con rosca
- Fabricada en plástico

Inner Master	Código
1 50	179061

LLAVE PARA GARRAFÓN P-RS29



- 10 cm
- Con rosca
- Fabricada en plástico

Inner Master	Código
1 50	179062

LLAVE PARA GARRAFÓN P-RS82



- Cuerda Interna
- Con rosca
- Fabricada en plástico

Inner Master	Código
1 50	179063

LLAVE PARA GARRAFÓN P-RS58



- 10 cm
- Con rosca
- Fabricada en plástico

Inner Master	Código
1 50	179064

LLAVE PARA GARRAFÓN P-TY013



- 10 cm
- Acabado cromo
- Fabricada en ABS

Inner Master	Código
1 50	179139

LAVE PARA TERMO 24009



- Fabricada en plástico
- Con rosca
- Resistente y durable

Inner Master	Código
10 100	172005

TERMO



- Despachador empotrado
- Protección rayos UV
- Resistencia y duración

Capacidad	Inner Master	Código
19L /5 gl	1 1	172007
37L /10 gl	1 1	172006

CEDAZO PARA CONTRACANASTA



- Acero inoxidable
- Cromada
- Duradera y resistente

Inner Master	Código
1 500	74106

JARRA CAFETERA 1 LT



- Plástica
- 120V - 60hz
- Duradera y resistente

Inner Master	Código
1 20	197029

PATA PARA SOFA



- Fabricada en acero
- Ideal para muebles y sofá
- Incluye tornillos

Medida	Inner Master	Código
80 mm	50 100	85029
100 mm	50 100	85028

PLACA 1 APAGADOR 4625



- 12 X 7 cm
- Acero inoxidable
- Corriente: 10 A

Inner	Master	Código
10	100	165111

PLACA 1 PAGADOR 4628 DE ESCALERA



- 12 X 7 cm
- Acero inoxidable
- Corriente: 10 A

Inner	Master	Código
10	100	165122

PLACA 2 APAGADORES 4626



- 12 X 7 cm
- Acero inoxidable
- Corriente: 10 A

Inner	Master	Código
10	100	165112

PLACA 2 APAGADORES 4629 DE ESCALERA



- 12 X 7 cm
- Acero inoxidable
- Corriente: 10 A

Inner	Master	Código
10	100	165114

PLACA 3 APAGADORES 4627



- 12 X 7 cm
- Acero inoxidable
- Corriente: 10 A

Inner	Master	Código
10	100	165113

PLACA 1 APAGADOR Y 1 CONTACTO 4633



- 12 X 7 cm
- Acero inoxidable
- Corriente: 10 A / 15 A

Inner	Master	Código
10	100	165117

PLACA 2 APAGADORES Y 1 CONTACTO 4638



- 12 X 7 cm
- Acero inoxidable
- Corriente: 10 A / 15 A

Inner	Master	Código
10	100	165119

PLACA 1 APAGADOR Y 2 CONTACTOS 4631



- 12 X 7 cm
- Acero inoxidable
- Corriente: 10 A / 15 A

Inner	Master	Código
10	100	165115

PLACA 1 CONTACTO Y 2 USB 4639



- 12 X 7 cm
- Acero inoxidable
- Corriente: 15 A

Inner	Master	Código
10	100	165123

PLACA 2 CONTACTOS 4632



- 12 X 7 cm
- Acero inoxidable
- Corriente: 15 A

Inner	Master	Código
10	100	165116

PLACA 3 CONTACTOS 4637



- 12 X 7 cm
- Acero inoxidable
- Corriente: 15 A

Inner	Master	Código
10	100	165118

PLACA CONTACTO DÚPLEX E6028N



- 11.4x7.4 cm
- Polipropileno
- Corriente: 15 A

Inner	Master	Código
10	100	821

PLACA CONTACTO DÚPLEX E6028BN



- 11.4x7.4 cm
- Polipropileno
- Corriente: 15 A

Inner	Master	Código
10	100	849

PLACA CON 1 APAGADOR DE ESCALERA INOX2008



- 12x 8.5 cm
- Policarbonato
- Corriente: 10 A

Inner	Master	Código
10	100	93074

PLACA CON 2 APAGADORES DE ESCALERA INOX2014



- 12x 8.5 cm
- Policarbonato
- Corriente: 10A

Inner	Master	Código
10	100	93076

PLACA CON 3 APAGADORES DE ESCALERA INOX2021



- 12x 8.5 cm
- Policarbonato
- Corriente: 10 A

Inner	Master	Código
10	100	93077

PLACA CON 1 APAGADOR DE ESCALERA Y 1 CONTACTO INOX2007



- 12x 8.5 cm
- Policarbonato
- Corriente: 10 A / 15 A

Inner	Master	Código
10	100	93073

PLACA CON 2 APAGADORES Y 1 CONTACTO INOX2009



- 12x 8.5 cm
- Policarbonato
- Corriente: 10 A / 15 A

Inner	Master	Código
10	100	93075

PLACA CON 1 APAGADOR Y 2 CONTACTOS INOX1003



- 12x 8.5 cm
- Policarbonato
- Corriente: 10 A / 15 A

Inner	Master	Código
10	100	93079

PLACA CON 1 APAGADOR Y 2 CONTACTOS INOX2003



- 12x 8.5 cm
- Policarbonato
- Corriente: 10 A / 15 A

Inner	Master	Código
10	100	93071

PLACA CON CONTACTO DÚPLEX INOX2001



- 12x 8.5 cm
- Policarbonato
- Corriente: 15 A

Inner	Master	Código
10	100	93070

PLACA 3 CONTACTOS INOX2004



- 12x 8.5 cm
- Policarbonato
- Corriente: 15 A

Inner	Master	Código
10	100	93072

PLACA 1 APAGADOR GL-PK1AB



- 12 x 8 cm
- Plástico ABS
- Corriente: 10 A

Inner	Master	Código
10	100	324042

PLACA 1 APAGADOR DE ESCALERA GL-PKESB



- 12 x 8 cm
- Plástico ABS
- Corriente: 10 A

Inner	Master	Código
10	100	324040

PLACA 1 APAGADOR Y 1 CONTACTO GL-PKACB



- 12 x 8 cm
- Plástico ABS
- Corriente: 10 A / 15 A

Inner	Master	Código
10	100	324038


PLACA 1 APAGADOR Y 2 CONTACTOS GL-PK12B



- 12 x 8 cm
- Plástico ABS
- Corriente: 10 A / 15 A

Inner	Master	Código
10	100	324041

PLACA 2 APAGADORES GL-PK2AB



- 12 x 8 cm
- Plástico ABS
- Corriente: 10 A

Inner	Master	Código
10	100	324035

PLACA 2 APAGADORES Y
1 CONTACTO GL-PK21B

GENLIT



- 12 x 8 cm
- Plástico ABS
- Corriente: 10 A / 15 A

Inner	Master	Código
10	100	324034

PLACA 3 APAGADORES
GL-PK3AB

GENLIT




- 12 x 8 cm
- Plástico ABS
- Corriente: 10 A

Inner	Master	Código
10	100	324045

PLACA 2 CONTACTOS GL-PK2CB

GENLIT



- 12 x 8 cm
- Plástico ABS
- Corriente: 15 A

Inner	Master	Código
10	100	324036

PLACA 3 CONTACTOS GL-PK3CB

GENLIT



- 12 x 8 cm
- Plástico ABS
- Corriente: 15 A

Inner	Master	Código
10	100	324037

CONTACTO DÚPLEX GL-PKCDB

GENLIT



- 12 x 8 cm
- Plástico ABS
- Corriente: 10 A

Inner	Master	Código
10	100	324039

PLACA CIEGA GL-PKCIB

GENLIT



- 12 x 8 cm
- Plástico ABS
- Resistente

Inner	Master	Código
10	100	324046

PLACA 1 APAGADOR GL-PKB1A

GENLIT



- 12 x 8 cm
- Plástico ABS
- Corriente: 10 A

Inner	Master	Código
10	100	324062

PLACA 1 APAGADOR DE
ESCALERA GL-PKBUES

GENLIT



- 12 x 8 cm
- Plástico ABS
- Corriente: 10 A

Inner	Master	Código
10	100	324076

PLACA 1 APAGADOR SENCILLO Y 1
APAGADOR ESCALERA GL-PKBUE

GENLIT



- 12 x 8 cm
- Plástico ABS
- Corriente: 10 A

Inner	Master	Código
10	100	324068

PLACA 1 APAGADOR Y
1 CONTACTO GL-PKBUAC

GENLIT



- 12 x 8 cm
- Plástico ABS
- Corriente: 10 A / 15 A

Inner	Master	Código
10	100	324067

PLACA 1 APAGADOR Y
2 CONTACTOS GL-PKBUI2

GENLIT



- 12 x 8 cm
- Plástico ABS
- Corriente: 10 A / 15 A

Inner	Master	Código
10	100	324061

PLACA CONTACTO DÚPLEX
GL-PKBUCD

GENLIT



- 12 x 8 cm
- Plástico ABS
- Corriente: 15 A

Inner	Master	Código
10	100	324069

PLACA 1 APAGADOR 4446

Sanelec



- 12 x 8 cm
- Plástico ABS
- Corriente: 10 A

Inner	Master	Código
12	120	SE344465

PLACA 1 APAGADOR DE
ESCALERA 4275

Sanelec



- 12 x 8 cm
- Plástico ABS
- Corriente: 10 A

Inner	Master	Código
12	120	SE342751

PLACA 2 APAGADORES 4447

Sanelec



- 12 x 8 cm
- Plástico ABS
- Corriente: 10 A

Inner	Master	Código
12	120	SE344472

PLACA 3 APAGADORES 4448

Sanelec



- 12 x 8 cm
- Plástico ABS
- Corriente: 10 A

Inner	Master	Código
12	120	SE344489

PLACA 1 APAGADOR Y
1 CONTACTO 4449

Sanelec



- 12 x 8 cm
- Plástico ABS
- Corriente: 10 A

Inner	Master	Código
12	120	SE344496

PLACA 1 APAGADOR Y
1 CONTACTO 4444

Sanelec



- 12 x 8 cm
- Plástico ABS
- Corriente: 10 A

Inner	Master	Código
12	120	SE344441

**PLACA 2 APAGADORES Y
1 CONTACTO 4514**



- 12 x 8 cm
- Plástico ABS
- Corriente: 10 A

Inner	Master	Código
12	120	SE345134

**PLACA 1 APAGADOR Y
2 CONTACTOS 4513**



- 12 x 8 cm
- Plástico ABS
- Corriente: 10 A

Inner	Master	Código
12	120	SE345141

PLACA 2 CONTACTOS 4450



- 12 x 8 cm
- Plástico ABS
- Corriente: 10 A

Inner	Master	Código
12	120	SE344502

**PLACA 1 CONTACTO Y 2 USB
4466**



- 12 x 8 cm
- Plástico ABS
- Corriente: 10 A

Inner	Master	Código
12	120	SE344663

**PLACA CON SENSOR DE
MOVIMIENTO 1286**



- 12 x 8 cm
- Plástico ABS
- Corriente: 10 A

Inner	Master	Código
12	120	SE312860

**PLACA 1 APAGADOR DE
ESCALERA 4547**



- 12 x 8 cm
- Acrílico
- Corriente: 10 A

Inner	Master	Código
12	120	SE345479

PLACA 2 APAGADORES 4551



- 12 x 8 cm
- Acrílico
- Corriente: 10 A

Inner	Master	Código
12	120	SE345516

PLACA 3 APAGADORES 4550



- 12 x 8 cm
- Acrílico
- Corriente: 10 A

Inner	Master	Código
12	120	SE345509

**PLACA 1 APAGADOR Y
1 CONTACTO 4548**



- 12 x 8 cm
- Acrílico
- Corriente: 10 A

Inner	Master	Código
12	120	SE345486

**PLACA 2 APAGADORES Y
1 CONTACTO 4553**



- 12 x 8 cm
- Acrílico
- Corriente: 10 A

Inner	Master	Código
12	120	SE345530

**PLACA 1 APAGADOR Y
2 CONTACTOS 4554**



- 12 x 8 cm
- Acrílico
- Corriente: 10 A

Inner	Master	Código
12	120	SE345547

PLACA 2 CONTACTOS 4549



- 12 x 8 cm
- Acrílico
- Corriente: 10 A

Inner	Master	Código
12	120	SE345493

**PLACA 1 APAGADOR DE
ESCALERA 4556**



- 12 x 8 cm
- Acrílico
- Corriente: 10 A

Inner	Master	Código
12	120	SE345561

PLACA 2 APAGADORES 4561



- 12 x 8 cm
- Acrílico
- Corriente: 10 A

Inner	Master	Código
12	120	SE345615

PLACA 3 APAGADORES 4559



- 12 x 8 cm
- Acrílico
- Corriente: 10 A

Inner	Master	Código
12	120	SE345592

**PLACA 1 APAGADOR Y
1 CONTACTO 4557**



- 12 x 8 cm
- Acrílico
- Corriente: 10 A

Inner	Master	Código
12	120	SE345578

**PLACA 2 APAGADORES Y
1 CONTACTO 4562**



- 12 x 8 cm
- Acrílico
- Corriente: 10 A

Inner	Master	Código
12	120	SE345622

**PLACA 1 APAGADOR Y
2 CONTACTOS 4563**



- 12 x 8 cm
- Acrílico
- Corriente: 10 A

Inner	Master	Código
12	120	SE345639

PLACA 2 CONTACTOS



- 12 x 8 cm
- Acrílico
- Corriente: 10 A

Inner	Master	Código
12	120	SE345585

PLACA 1 APAGADOR DE ESCALERA 4537



- 12 x 8 cm
- Acrílico
- Corriente: 10 A

Inner	Master	Código
12	120	SE345370

PLACA 2 APAGADORES DE ESCALERA 4544



- 12 x 8 cm
- Acrílico
- Corriente: 10 A

Inner	Master	Código
12	120	SE345448

PLACA 3 APAGADORES 4542



- 12 x 8 cm
- Acrílico
- Corriente: 10 A

Inner	Master	Código
12	120	SE345424

PLACA 1 APAGADOR Y 1 CONTACTO 4538



- 12 x 8 cm
- Acrílico
- Corriente: 10 A

Inner	Master	Código
12	120	SE345387

PLACA 2 APAGADORES Y 1 CONTACTO 4541



- 12 x 8 cm
- Acrílico
- Corriente: 10 A

Inner	Master	Código
12	120	SE345417

PLACA 1 APAGADOR Y 2 CONTACTOS 4543



- 12 x 8 cm
- Acrílico
- Corriente: 10 A

Inner	Master	Código
12	120	SE345431

PLACA 2 CONTACTOS 4539



- 12 x 8 cm
- Acrílico
- Corriente: 10 A

Inner	Master	Código
12	120	SE345394

PLACA 1 APAGADOR 4508



- 12 x 8 cm
- Plástico ABS
- Corriente: 10 A

Inner	Master	Código
12	120	SE345080

PLACA 2 APAGADORES 4509



- 12 x 8 cm
- Plástico ABS
- Corriente: 10 A

Inner	Master	Código
12	120	SE345097

PLACA 3 APAGADORES 4510



- 12 x 8 cm
- Plástico ABS
- Corriente: 10 A

Inner	Master	Código
12	120	SE345103

PLACA 1 APAGADOR Y 1 CONTACTO 4511



- 12 x 8 cm
- Plástico ABS
- Corriente: 10 A

Inner	Master	Código
12	120	SE345110

PLACA 2 APAGADORES Y 1 CONTACTO 4532



- 12 x 8 cm
- Plástico ABS
- Corriente: 10 A

Inner	Master	Código
12	120	SE345325

PLACA 1 APAGADOR Y 2 CONTACTOS 4531



- 12 x 8 cm
- Plástico ABS
- Corriente: 10 A

Inner	Master	Código
12	120	SE345318

PLACA 2 CONTACTOS 4512



- 12 x 8 cm
- Plástico ABS
- Corriente: 10 A

Inner	Master	Código
12	120	SE345127

PLACA 1 APAGADOR DE ESCALERA L-001



- 12 x 8 cm
- Plástico ABS
- Corriente: 10 A

Inner	Master	Código
10	100	53074

PLACA 2 APAGADORES DE ESCALERA L-002



- 12 x 8 cm
- Plástico ABS
- Corriente: 10 A

Inner	Master	Código
10	100	53075

PLACA 3 APAGADORES DE ESCALERA L-003



- 12 x 8 cm
- Plástico ABS
- Corriente: 10 A

Inner	Master	Código
10	100	53076

**PLACA 1 APAGADOR Y
1 CONTACTO L-62**



- 12 x 8 cm
- Plástico ABS
- Corriente: 10 A

Inner	Master	Código
10	100	53078

**PLACA 2 APAGADORES Y
1 CONTACTO L-62-2**



- 12 x 8 cm
- Plástico ABS
- Corriente: 10 A / 15 A

Inner	Master	Código
10	100	53080

**PLACA 1 APAGADOR Y
2 CONTACTOS L-61-2**



- 12 x 8 cm
- Plástico ABS
- Corriente: 10 A / 15 A

Inner	Master	Código
10	100	53079

PLACA 2 CONTACTOS L-61



- 12 x 8 cm
- Plástico ABS
- Corriente: 15 A

Inner	Master	Código
10	100	53077

PLACA 3 CONTACTOS L-61-3



- 12 x 8 cm
- Plástico ABS
- Corriente: 15 A

Inner	Master	Código
10	100	53081

**PLACA 1 APAGADOR DE
ESCALERA 861DBC**



- 12 x 8 cm
- Plástico ABS
- Corriente: 10 A

Inner	Master	Código
10	100	53057

PLACA 2 APAGADORES 862DBC



- 12 x 8 cm
- Plástico ABS
- Corriente: 10 A

Inner	Master	Código
10	100	53059

**PLACA 1 APAGADOR Y
1 CONTACTO 8662BC**



- 12 x 8 cm
- Plástico ABS
- Corriente: 10 A / 15 A

Inner	Master	Código
10	100	53063

**PLACA 2 APAGADORES Y
1 CONTACTO 86622BC**



- 12 x 8 cm
- Plástico ABS
- Corriente: 10 A / 15 A

Inner	Master	Código
10	100	53064

**PLACA 1 APAGADOR Y
2 CONTACTOS 86612BC**



- 12 x 8 cm
- Plástico ABS
- Corriente: 10 A / 15 A

Inner	Master	Código
10	100	53061

PLACA 2 CONTACTOS 8661BC



- 12 x 8 cm
- Plástico ABS
- Corriente: 15 A

Inner	Master	Código
10	100	53060

PLACA 3 CONTACTOS 86613BC



- 12 x 8 cm
- Plástico ABS
- Corriente: 15 A

Inner	Master	Código
10	100	53062

**PLACA 1 APAGADOR DE
ESCALERA 1-WB-1**



- 12 x 8 cm
- Plástico ABS
- Corriente: 10 A

Inner	Master	Código
10	100	53014

PLACA 2 APAGADORES 2WB2



- 12 x 8 cm
- plástico ABS
- Corriente: 10 A

Inner	Master	Código
10	100	53021

PLACA 3 APAGADORES WB-3



- 12 x 8 cm
- Plástico ABS
- Corriente: 10 A

Inner	Master	Código
10	100	53054

**PLACA 1 APAGADOR Y
1 CONTACTO WB-62**



- 12 x 8 cm
- Plástico ABS
- Corriente: 10 A / 15 A

Inner	Master	Código
10	100	53017

**PLACA 2 APAGADORES Y
1 CONTACTO WB-622SO**



- 12 x 8 cm
- Plástico ABS
- Corriente: 10 A / 15 A

Inner	Master	Código
10	100	53019

**PLACA 1 APAGADOR Y
2 CONTACTOS WB-612SO**



- 12 x 8 cm
- Plástico ABS
- Corriente: 10 A / 15 A

Inner	Master	Código
10	100	53020

PLACA 2 CONTACTOS WB-61



- 12 x 8 cm
- Plástico ABS
- Corriente: 15 A

Inner	Master	Código
10	100	53018

PLACA 3 CONTACTOS WB-613



- 12 x 8 cm
- Plástico ABS
- Corriente: 15 A

Inner	Master	Código
10	100	53025

PLACA 1 CONTACTO Y 1 USB WB-61USB



- 12 x 8 cm
- Plástico ABS
- Corriente: 10 A

Inner	Master	Código
10	100	53055

PLACA 1 APAGADOR DE ESCALERA 1-AL1GR



- 12 x 8 cm
- Plástico ABS
- Corriente: 10 A

Inner	Master	Código
10	100	53051

PLACA 2 APAGADORES 2-AL-A-GR



- 12 x 8 cm
- Plástico ABS
- Corriente: 10 A

Inner	Master	Código
10	100	53102

PLACA 3 APAGADORES 3-AL3GR



- 12 x 8 cm
- Plástico ABS
- Corriente: 10 A

Inner	Master	Código
10	100	53053

PLACA 1 APAGADOR Y 1 CONTACTO AL62GRES



- 12 x 8 cm
- Plástico ABS
- Corriente: 10 A / 15 A

Inner	Master	Código
10	100	53065

PLACA 2 APAGADORES Y 1 CONTACTO AL622GR-ES



- 12 x 8 cm
- Plástico ABS
- Corriente: 10 A / 15 A

Inner	Master	Código
10	100	53045

PLACA 1 APAGADOR Y 2 CONTACTOS AL612GR



- 12 x 8 cm
- Plástico ABS
- Corriente: 10 A / 15 A

Inner	Master	Código
10	100	53046

PLACA 2 CONTACTOS AL61GR



- 12 x 8 cm
- Plástico ABS
- Corriente: 15 A

Inner	Master	Código
10	100	53043

PLACA 3 CONTACTOS AL613GR



- 12 x 8 cm
- Plástico ABS
- Corriente: 15 A

Inner	Master	Código
10	100	53048

PLACA 1 CONTACTO Y 2 USB R-USB-GR



- 12 x 8 cm
- Plástico ABS
- Corriente: 10 A

Inner	Master	Código
10	100	53104

PLACA 1 APAGADOR AL1NG



- 12 x 8 cm
- Plástico ABS
- Corriente: 10 A

Inner	Master	Código
10	100	53036

PLACA 2 APAGADORES AL2NG



- 12 x 8 cm
- Plástico ABS
- Corriente: 10 A

Inner	Master	Código
10	100	53037

PLACA 3 APAGADORES 3-AL3NG



- 12 x 8 cm
- Plástico ABS
- Corriente: 10 A

Inner	Master	Código
10	100	53052

PLACA 1 APAGADOR Y 1 CONTACTO AL62NGES



- 12 x 8 cm
- Plástico ABS
- Corriente: 10 A / 15 A

Inner	Master	Código
10	100	53066

PLACA 2 APAGADORES Y 1 CONTACTO AL622NG-ES



- 12 x 8 cm
- Plástico ABS
- Corriente: 10 A / 15 A

Inner	Master	Código
10	100	53040

PLACA 1 APAGADOR Y 2 CONTACTOS AL612NG



- 12 x 8 cm
- Plástico ABS
- Corriente: 10 A / 15 A

Inner	Master	Código
10	100	53047

PLACA 2 CONTACTOS AL61NG

SOLARIS



- 12 x 8 cm
- Plástico ABS
- Corriente: 15 A

Inner	Master	Código
10	100	53038

PLACA 3 CONTACTOS AL613NG

SOLARIS



- 12 x 8 cm
- Plástico ABS
- Corriente: 15 A

Inner	Master	Código
10	100	53049

TIMBRE DIN DON CUADRADO

fulgore



- Fabricado en ABS
- Dos tonos
- 120 V - 0.85 A

Inner	Master	Código
10	60	FU0333

TIMBRE DIN DON RECTANGULAR

fulgore



- Fabricado en ABS
- Acabado madera
- 120 V - 0.85 A

Inner	Master	Código
6	48	FU0334

TIMBRE INALÁMBRICO

fulgore



- Fabricado en ABS
- 25 melodías
- Campana de 3 pilas

Inner	Master	Código
6	48	FU1010

TIMBRE INALÁMBRICO

fulgore



- Fabricado en ABS
- 25 melodías
- 1 control, 1 campana de baterías

Inner	Master	Código
6	48	FU1011

TIMBRE INALÁMBRICO

fulgore



- Fabricado en ABS
- 25 melodías
- 2 controles, 1 campana a baterías

Inner	Master	Código
6	48	FU1013

TIMBRE INALÁMBRICO 2633

Sanelec



- Clavija integrada
- 32 melodías
- Control de volumen

Inner	Master	Código
12	60	SE326331

TIMBRE INALÁMBRICO 2634

Sanelec



- Clavija integrada
- 32 melodías
- Control de volumen

Inner	Master	Código
12	60	SE326355

TIMBRE INALÁMBRICO 2635



- Clavija integrada
- 32 melodías
- Control de volumen

Inner	Master	Código
12	60	SE326355

TIMBRE INALÁMBRICO 2636



- Clavija integrada
- 32 melodías
- Control de volumen

Inner	Master	Código
12	60	SE326362

TIMBRE INALÁMBRICO 2638



- Clavija integrada
- 32 melodías
- Control de volumen

Inner	Master	Código
12	60	SE326379

TIMBRE INALÁMBRICO 2642



- Usa baterías
- 36 melodías
- Control de volumen

Inner	Master	Código
12	60	SE326423

TIMBRE INALÁMBRICO 2643



- Clavija integrada
- 36 melodías
- Control de volumen

Inner	Master	Código
12	60	SE326430

TIMBRE INALÁMBRICO 2646



- Clavija integrada
- 36 melodías
- Control de volumen

Inner	Master	Código
12	60	SE326461

PLACA BOTÓN PARA TIMBRE GL-PKTIB



- 12 x 8 cm
- Plástico ABS
- Resistente

Inner	Master	Código
10	100	324047

BOTÓN PARA TIMBRE VISIBLE



- Fabricado en ABS
- 120V- 6A
- Incluye base y tornillos

Inner	Master	Código
40	240	FU0126

PILA AA

DURACELL



- 1.5 V
- Mejor rendimiento
- Química alcalina

Inner	Master	Código
6	96	28032

PILA AAA

DURACELL



- 1.5 V
- Mejor rendimiento
- Química alcalina

Inner	Master	Código
6	96	28033

PILA AA OPTIMUM

DURACELL



- 1.5 V
- Mejor rendimiento
- Química alcalina

Inner	Master	Código
6	96	41001

PILA AAA OPTIMUM

DURACELL



- 1.5 V
- Mejor rendimiento
- Química alcalina

Inner	Master	Código
6	96	41002

PILA D

DURACELL



- 1.5 V
- Mejor rendimiento
- Química alcalina

Inner	Master	Código
6	72	28030

PILA 9V

DURACELL



- 9 V
- Mejor rendimiento
- Química alcalina

Inner	Master	Código
1	12	28034

PILA AA

EVEREADY



- 4 Piezas
- Batería carbón zinc
- Alto rendimiento

Inner	Master	Código
6	96	28036

PILA AAA

EVEREADY



- 4 Piezas
- Batería carbón zinc
- Alto rendimiento

Inner	Master	Código
6	96	28040

PILA -AA

EVEREADY



- Tira con 24 piezas
- Batería carbón zinc
- Alto rendimiento

Inner	Master	Código
24	96	266025

PILA -AAA

EVEREADY



- Tira con 20 piezas
- Batería carbón zinc
- Alto rendimiento

Inner	Master	Código
20	80	266026

PILA D

EVEREADY



- 2 piezas
- Batería carbón zinc
- Alto rendimiento

Inner	Master	Código
6	72	80000

PILA AA

TOOLCRAFT



- 4 Piezas
- Alto rendimiento
- Química alcalina

Inner	Master	Código
10	80	TC3103

PILA AAA

TOOLCRAFT



- 4 piezas
- Alto rendimiento
- Química alcalina

Inner	Master	Código
10	80	TC3102

PILA D

TOOLCRAFT



- 2 piezas
- Alto rendimiento
- Química alcalina

Inner	Master	Código
6	48	TC3105

PILA 9 V


TOOLCRAFT



- 1 pieza
- Alto rendimiento
- Química alcalina

Inner	Master	Código
6	48	TC3106

ANTENA 02 ELEMENTOS



- Rómbica
- Canales VHF / UHF
- Cuerpo de aluminio

Inner	Master	Código
1	1	5405

ANTENA 04 ELEMENTOS


fulgore



- Canales VHF / UHF
- 47 Mhz- 960Mhz
- De 1 a 80 canales

Inner	Master	Código
1	16	FU0859


ANTENA 6 ELEMENTOS 4180



- Canales VHF / UHF
- Cuerpo de Aluminio
- Sintoniza canales digitales

Inner	Master	Código
1	20	SE341808


ANTENA 8 ELEMENTOS



- Logarítmica
- Canales VHF / UHF
- Cuerpo de aluminio

Inner	Master	Código
1	1	5402


ANTENA 9 ELEMENTOS AUV09C



- Multicanal
- Canales VHF / UHF
- Largo de 0.79 cm

Inner	Master	Código
1	10	179030

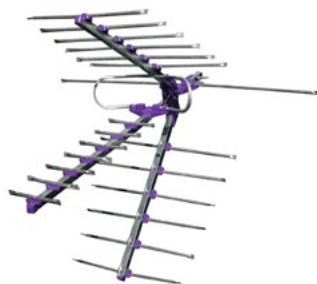
ANTENA ORIÓN



- 14 elementos
- Capacidad de recepción
- Cuerpo de aluminio

Inner	Master	Código
1	1	5406

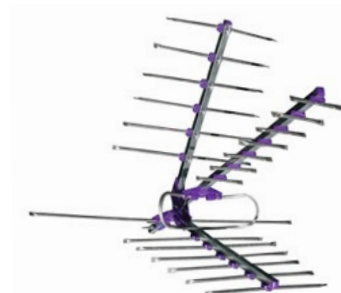
ANTENA MEGA ORIÓN



- 21 elementos
- Capacidad de recepción
- Cuerpo de aluminio

Inner	Master	Código
1	1	5408

ANTENA 25 ELEMENTOS ORIÓN



- Cuerpo aluminio
- Canales VHF / UHF
- 72x56x46 cm

Inner	Master	Código
1	1	54002

ANTENA DURA



- Cuerpo aluminio
- Canales VHF / UHF
- Alta recepción

Inner	Master	Código
1	10	179034


ANTENA INTERIOR PLANA HD



- 13"
- Con amplificador
- Adaptador: 45 cm

Inner	Master	Código
1	20	FU1045

ANTENA PANEL HD



- Ligera y resistente
- HDTV, amplificación FM
- Alta recepción

Inner	Master	Código
1	1	54000

CAMPANA CON ARO RG59



- Fabricada en acero
- RG59 tipo "F"
- Conexiones de antenas

Inner	Master	Código
100	10,000	FU0625

CAMPANA CON ROSCA RG59



- Fabricada en acero
- RG59 tipo "F"
- Conexiones de antenas

Inner	Master	Código
100	10,000	FU0627

CAMPANA CON ARO RG6 CABLEVISIÓN



- Fabricada en acero
- Para coaxial
- Conexiones de antenas

Inner	Master	Código
100	10,000	FU0626

CAMPANA CON ROSCA RG6 CABLEVISIÓN



- Fabricada en acero
- Para Coaxial
- Conexiones de antenas

Inner	Master	Código
100	10,000	FU0628

ADAPTADOR EXTERIOR AC-N919A



- Señal UHF, VHF, FM
- Resistencia y flexibilidad
- Cuerpo de Plástico

Inner	Master	Código
10	100	179073

ADAPTADOR EXTERIOR



- Con capuchón
- Señal VHF, FM
- Resistencia y flexibilidad

Inner	Master	Código
100	1,000	FU0634

MÁSTIL PARA ANTENA CORTO



- Calibre 21
- Acero inoxidable
- Resistente y duradero

Inner	Master	Código
10	50	5415

ASIENTO PARA W.C. M91

VICAR



- Blanco
- 36.4x42 cm
- Polipropileno 100% virgen

Inner	Master	Código
1	10	44000

ASIENTO PARA W.C. M91

VICAR



- Hueso
- 36.4x42 cm
- Polipropileno 100% virgen

Inner	Master	Código
1	10	44001

ASIENTO PARA W.C. M91

VICAR



- Azul holandés
- 36.4x42 cm
- Polipropileno 100% virgen

Inner	Master	Código
1	10	44002

ASIENTO PARA W.C. M91

VICAR



- Gris
- 36.4x42 cm
- Polipropileno 100% virgen

Inner	Master	Código
1	10	44003

ASIENTO PARA W.C. M91

VICAR



- Marfil
- 36.4x42 cm
- Polipropileno 100% virgen

Inner	Master	Código
1	10	44004

ASIENTO PARA W.C. M91

VICAR



- Rosa Veneciano
- 36.4x42 cm
- Polipropileno 100% virgen

Inner	Master	Código
1	10	44005

ASIENTO PARA W.C. M91

VICAR



- Verde Nilo
- 36.4x42 cm
- Polipropileno 100% virgen

Inner	Master	Código
1	10	44006

ASIENTO PARA W.C. M96

VICAR



- Blanco
- 36.4x47.5cm
- Rosca 3/8 16NC

Inner	Master	Código
1	9	44007

ASIENTO PARA W.C. M96

VICAR



- Marfil
- 36.4x47,5cm
- Rosca 3/8 16NC

Inner	Master	Código
1	9	44008

ASIENTO PARA W.C. M96

VICAR



- Azul holandés
- 36.4x47.5cm
- Rosca 3/8 16NC

Inner	Master	Código
1	9	44009

BOMBA PARA WC

CASTOR
CONSTRUCTOR



- Resistente
- Fabricada en hule
- Con palo de madera

Medida	Tamaño	Inner	Master	Código
#2	Chica	10	40	5221
#3	Mediana	10	40	5222
#4	Grande	10	40	5223

BOMBA PARA WC 550

HUAJÚCAR



- Fabricada en hule
- Resistente
- Con palo de madera

Medida	Tamaño	Inner	Master	Código
#3	Mediana	10	40	23045
#4	Grande	10	40	23046

BOMBA PARA WC 450 H052

Jolmar



- Resistente
- Fabricada en hule
- Mango ergonómico

Inner	Master	Código
10	50	3463

BOMBA PARA WC

Jolmar



- Resistente
- Fabricada en hule
- Con palo de madera

Medida	Tamaño	Inner	Master	Código
#2	Mediana	5	30	3464
#3	Grande	5	30	3465

MEZCLADORA PARA LAVABO 4" MEZB1644

ANBEC



- 1/4 de vuelta
- Tipo bar
- Presión: Baja

Inner	Master	Código
1	20	74047

MEZCLADORA PARA LAVABO 4" MEZB4140

ANBEC



- 1/4 de vuelta
- Tipo bar
- Presión: Baja

Inner	Master	Código
1	12	74037

MEZCLADORA PARA LAVABO 4" BKA407M

Bitka



- 1/4 de vuelta
- Tipo bar
- Presión: Baja

Inner	Master	Código
1	24	74036

MEZCLADORA PARA LAVABO 4" BKA797C

Bitka



- 1/4 de vuelta
- Tipo bar
- Presión: Baja

Inner	Master	Código
1	15	74042

**MEZCLADORA PARA LAVABO
60481**



- 1/4 de vuelta
- Cuello tipo bastón
- Presión: Baja

Inner	Master	Código
1	24	214184

**MEZCLADORA PARA LAVABO
60482**



- 1/4 de vuelta
- Cuello tipo bastón
- Presión: Baja

Inner	Master	Código
1	24	214185

**MEZCLADORA PARA LAVABO 4”
F9804 MONOMANDO**



- 20 cm
- Ajuste de temperatura
- Presión: Baja

Inner	Master	Código
1	40	243323

**MAZCLADORA PARA LAVABO 4”
F9805 MONO MANDO**



- 25 cm
- Ajuste de temperatura
- Presión: Baja

Inner	Master	Código
1	40	243302

**MEZCLADORA PARA LAVABO 8”
F9804BK MONO MANDO**



- 17 cm
- Ajuste de temperatura
- Presión: Baja

Inner	Master	Código
1	30	243498

**MEZCLADORA PARA LAVABO 8”
F9805BK MONO MANDO**



- 25 cm
- Ajuste de temperatura
- Presión: Baja

Inner	Master	Código
1	20	243499

**MEZCLADORA PARA LAVABO 4”
F4200**



- Vuelta completa
- Cuello de bastón
- Presión: Baja

Inner	Master	Código
1	40	243445

**MEZCLADORA PARA LAVABO 4”
F42001**



- Vuelta completa
- Cuello corto
- Presión: Baja

Inner	Master	Código
1	30	243446

**MEZCLADORA PARA LAVABO 4”
F42003**



- Vuelta completa
- Cuello corto
- Presión: Baja

Inner	Master	Código
1	30	243447

MEZCLADORA PARA LAVABO 4"
F42023



- 1/4 de vuelta
- Cuello curvo
- Presión: Baja

Inner	Master	Código
1	40	243448

MEZCLADORA PARA LAVABO 4"
F42023BN



- 1/4 de vuelta
- Cuello curvo
- Presión: Baja

Inner	Master	Código
1	40	243494

MEZCLADORA PARA LAVABO 4"
F42076



- 1/4 de vuelta
- Cuello curvo
- Presión: Baja

Inner	Master	Código
1	30	243502

MEZCLADORA PARA LAVABO 4"
F4215



- 1/4 de vuelta
- Cuello curvo
- Presión: Baja

Inner	Master	Código
1	40	243449

MEZCLADORA PARA LAVABO 4"
F4217



- 1/4 de vuelta
- Cuello curvo
- Presión: Baja

Inner	Master	Código
1	40	243526

MEZCLADORA PARA LAVABO 4"
F42185



- 1/4 de vuelta
- Tipo bar
- Presión: Baja

Inner	Master	Código
1	30	243516

MEZCLADORA PARA LAVABO 4"
F42185BN



- 1/4 de vuelta
- Tipo bar
- Presión: Baja

Inner	Master	Código
1	30	243511

MEZCLADORA PARA LAVABO 4"
F42186



- 1/4 de vuelta
- Cuello de bastón
- Presión: Baja

Inner	Master	Código
1	30	243462

MEZCLADORA PARA LAVABO 4"
F42186BN



- 1/4 de vuelta
- Cuello de bastón
- Presión: Baja

Inner	Master	Código
1	30	243463

MEZCLADORA PARA LAVABO 4"
F42188BN



- 1/4 de vuelta
- Cuello de bastón
- Presión: Baja

Inner	Master	Código
1	30	243513

MEZCLADORA PARA LAVABO 4"
F42189BN



- 1/4 de vuelta
- Cuello de bastón
- Presión: Baja

Inner	Master	Código
1	30	243515

MEZCLADORA PARA LAVABO 4"
F4221



- Vuelta completa
- Cuello de bastón
- Presión: Baja

Inner	Master	Código
1	40	243529

MEZCLADORA PARA LAVABO 4"
F4221BN



- Vuelta completa
- Cuello de bastón
- Presión: Baja

Inner	Master	Código
1	40	243530

MEZCLADORA PARA LAVABO 4"
F4225



- 1/4 de vuelta
- Tipo bar
- Presión: Baja

Inner	Master	Código
1	40	243451

MEZCLADORA PARA LAVABO 4"
F4279



- Vuelta completa
- Cuello flexible
- Presión: Baja

Inner	Master	Código
1	30	243284

MEZCLADORA PARA LAVABO 4"
F4279BN



- Vuelta completa
- Cuello flexible
- Presión: Baja

Inner	Master	Código
1	30	243510

MEZCLADORA PARA LAVABO 4"
F4280



- 1/4 de vuelta
- Cuello flexible
- Presión: Baja

Inner	Master	Código
1	30	243285

MEZCLADORA PARA LAVABO 4"
F4280BN



- 1/4 de vuelta
- Cuello flexible
- Presión: Baja

Inner	Master	Código
1	30	243406

MEZCLADORA PARA LAVABO 4"
F4281BN



- Vuelta completa
- Cuello flexible
- Presión: Baja

Inner	Master	Código
1	30	243466

MEZCLADORA PARA LAVABO 4"
F4501



- Vuelta completa
- Cuello curvo
- Presión: Baja

Inner	Master	Código
1	40	243317

MEZCLADORA PARA LAVABO 4"
F4502



- Vuelta completa
- Cuello curvo
- Presión: Baja

Inner	Master	Código
1	40	243403

MEZCLADORA PARA LAVABO 4"
F4503



- 1/4 de vuelta
- Cuello curvo
- Presión: Baja

Inner	Master	Código
1	40	243297

MEZCLADORA PARA LAVABO 4"
F4504



- 1/4 de vuelta
- Cuello curvo
- Presión: Baja

Inner	Master	Código
1	40	243257

MEZCLADORA PARA LAVABO 4"
F4506



- 1/4 de vuelta
- Tipo bar
- Presión: Baja

Inner	Master	Código
1	40	243468

MEZCLADORA PARA LAVABO 4"
F4507



- 1/4 de vuelta
- Tipo bar
- Presión: Baja

Inner	Master	Código
1	40	243460

MEZCLADORA PARA LAVABO 4"
F4508



- Vuelta completa
- Cuello de bastón
- Presión: Baja

Inner	Master	Código
1	40	243439

MEZCLADORA PARA LAVABO 4"
F4510



- Vuelta completa
- Cuello flexible
- Presión: Baja

Inner	Master	Código
1	40	243531

MEZCLADORA PARA LAVABO 4" F4511

FIDIC



- 1/4 de vuelta
- Tipo bar
- Presión: Baja

Inner	Master	Código
1	40	243532

MEZCLADORA PARA LAVABO 4" MZLA120PCCB

GENFLUX



- 1/4 de vuelta
- Cuello curvo
- Presión: Baja

Inner	Master	Código
1	20	324001

MEZCLADORA PARA LAVABO 4" MZLA120MECB

GENFLUX



- 1/4 de vuelta
- Cuello curvo
- Presión: Baja

Inner	Master	Código
1	20	324000

MEZCLADORA PARA LAVABO 4" MZLA120CRCB

GENFLUX



- 1/4 de vuelta
- Cuello curvo
- Presión: Baja

Inner	Master	Código
1	20	324026

MEZCLADORA PARA LAVABO 4" MZLA120PLCB

GENFLUX



- 1/4 de vuelta
- Cuello curvo
- Acero Inoxidable

Inner	Master	Código
1	20	324002

MEZCLADORA PARA LAVABO 4" MZLA130AKCB

GENFLUX



- 1/4 de vuelta
- Cuello tipo bastón
- Maneral: Acrílico

Inner	Master	Código
1	20	324003

MEZCLADORA PARA LAVABO 4" MZLA130CRCB

GENFLUX



- 1/4 de vuelta
- Cuello tipo bastón
- Maneral: Metálico

Inner	Master	Código
1	20	324004

MEZCLADORA PARA LAVABO 4" MZLA130MECB

GENFLUX



- 1/4 de vuelta
- Cuello tipo bastón
- Manera: Metálico

Inner	Master	Código
1	20	324005

MEZCLADORA PARA LAVABO 4" MZLA130PCCB

GENFLUX



- 1/4 de vuelta
- Cuello tipo bastón
- Maneral: Metálico

Inner	Master	Código
1	20	324006

MEZCLADORA PARA LAVABO 4"
MZLA130PLCB

GENFLUX



- 1/4 de vuelta
- Cuello tipo bastón
- Maneral: ABS

Inner	Master	Código
1	20	324007

MEZCLADORA PARA LAVABO 4"
MZLA130PRCB

GENFLUX



- 1/4 de vuelta
- Cuello tipo bastón
- Maneral: Metálico

Inner	Master	Código
1	20	324008

MEZCLADORA PARA LAVABO 4"
VITA8958

GENFLUX



- 1/4 de vuelta
- Cuello flexible
- Maneral: ABS

Inner	Master	Código
1	20	SP389589

MEZCLADORA PARA LAVABO 4"
VA40.011

✓alMain



- Vuelta completa
- Tipo bar
- Presión: Baja

Inner	Master	Código
1	20	265002

MEZCLADORA PARA LAVABO 4"
VA40.021

✓alMain



- 1/4 de vuelta
- Tipo bar
- Presión: Baja

Inner	Master	Código
1	20	265004

MEZCLADORA PARA LAVABO 4"
VA40.041

✓alMain



- 1/4 de vuelta
- Tipo bar
- Presión: Baja

Inner	Master	Código
1	20	265006

MEZCLADORA PARA LAVABO 4"
VA40.081

✓alMain



- 1/4 de vuelta
- Tipo bar
- Presión: Baja

Inner	Master	Código
1	20	265014

MEZCLADORA PARA LAVABO 4"
VP30.171

✓alMain



- 1/4 de vuelta
- Tipo bar
- Presión: Baja

Inner	Master	Código
1	20	54050

MEZCLADORA PARA LAVABO 4"
VP30.173

✓alMain



- 1/4 de vuelta
- Tipo bar
- Presión: Baja

Inner	Master	Código
1	20	54052

MEZCLADORA PARA LAVABO 4”
VP42.010



- 1/4 de vuelta
- Tipo bar
- Presión: Baja

Inner	Master	Código
1	20	54051

MEZCLADORA PARA LAVABO 4”



- 1/4 de vuelta
- Cuello corto
- Presión: Baja

Inner	Master	Código
1	20	YE0001

MEZCLADORA PARA LAVABO 4”



- 1/4 de vuelta
- Cuello de Ganso
- Presión: Baja

Inner	Master	Código
1	40	YD9510

MEZCLADORA PARA LAVABO 4”



- 1/4 de vuelta
- Tipo bar
- Presión: Baja

Inner	Master	Código
1	40	YE0039

MEZCLADORA PARA LAVABO 4”



- 1/4 de vuelta
- Tipo bar
- Presión: Baja

Inner	Master	Código
1	20	YE0029

MEZCLADORA PARA LAVABO 4”



- 1/4 de vuelta
- Cuello compacto
- Presión: Baja

Inner	Master	Código
1	20	YE0030

MEZCLADORA PARA LAVABO 4”



- 1/4 de vuelta
- Cuello corto
- Presión: Baja

Inner	Master	Código
1	20	YE0028

MEZCLADORA PARA LAVABO 4”



- 1/4 de vuelta
- Cuello recto
- Presión: Baja

Inner	Master	Código
1	20	YE0027

MEZCLADORA PARA LAVABO 4”



- 1/4 de vuelta
- Cuello curvo
- Presión: Baja

Inner	Master	Código
1	20	YD0005

MEZCLADORA PARA LAVABO 4"

YARDEN



- 1/4 de vuelta
- Tipo bar
- Presión: Baja

Inner	Master	Código
1	20	YD0008

MEZCLADORA PARA LAVABO 4"

YARDEN



- 1/4 de vuelta
- Cuello curvo
- Presión: Baja

Inner	Master	Código
1	20	YD0006

MEZCLADORA PARA LAVABO 4"

YARDEN



- 1/4 de vuelta
- Cuello curvo
- Presión: Baja

Inner	Master	Código
1	20	YD0004

MEZCLADORA PARA LAVABO 4"

YARDEN



- 1/4 de vuelta
- Cuello recto
- Presión: Baja

Inner	Master	Código
1	20	YD0001

MEZCLADORA PARA LAVABO 4"

YARDEN



- 1/4 de vuelta
- Cuello recto
- Presión: Baja

Inner	Master	Código
1	20	YD0003

MEZCLADORA PARA LAVABO 4"

YARDEN



- 1/4 de vuelta
- Cuello curvo
- Presión: Baja

Inner	Master	Código
1	20	YE0002

MEZCLADORA PARA LAVABO 4"

YARDEN



- 1/4 de vuelta
- Tipo bar
- Presión: Baja

Inner	Master	Código
1	20	YD0009

MEZCLADORA PARA LAVABO 4"

YARDEN



- 1/4 de vuelta
- Tipo bar
- Presión: Baja

Inner	Master	Código
1	20	YE0003

LLAVE PARA LAVABO P-LL112

iml



- Mono mando
- Individual
- Fabricada en zinc

Inner	Master	Código
1	96	179083

LLAVE PARA LAVABO P-LL114



- 1/4 de Vuelta
- Individual
- Fabricada en zinc

Inner	Master	Código
1	80	179081

LLAVE PARA LAVABO P-LL122



- 1/4 de vuelta
- Individual
- Fabricada en zinc

Inner	Master	Código
1	48	179123

LLAVE PARA LAVABO P-LL124



- Vuelta completa
- Individual
- Fabricada en zinc

Inner	Master	Código
1	72	179115

LLAVE PARA LAVABO 04002



- Presión baja
- Individual
- Fabricada en metal

Inner	Master	Código
1	50	214148

LLAVE PARA LAVABO



- 1/4 de Vuelta
- Individual
- Fabricada en ABS

Inner	Master	Código
1	50	YE0038

LLAVE PARA LAVABO



- 2 piezas
- Individual
- Fabricada en ABS

Inner	Master	Código
1	30	YE0040

LLAVE PARA LAVABO



- Fabricada en ABS
- Mono mando
- Acabado blanco

Inner	Master	Código
1	100	YE0068

LLAVE PARA LAVABO



- Fabricada en ABS
- Mono mando
- Acabado cromo

Inner	Master	Código
1	100	YE0069

CUELLO PARA MEZCLADORA



- Acero inoxidable
- Cuello flexible
- Flujo fijo rociador

Inner	Master	Código
1	50	74094

CUELLO PARA MEZCLADORA PRL116



- Fabricada en zinc
- Mono mando
- Presión: Baja

Inner	Master	Código
1	80	179125

JUEGO DE ACCESORIOS PARA BAÑO JAB3100CD

ANBEC



- 6 Piezas
- Cromado / Dorado
- Cuerpo de metal

Inner	Master	Código
1	10	74000

JUEGO DE ACCESORIOS PARA BAÑO A01

FIDIC



- 6 Piezas
- Cromo
- Cuerpo de metal

Inner	Master	Código
1	10	243521

JUEGO DE ACCESORIOS PARA BAÑO A02

FIDIC



- 6 Piezas
- Cromo
- Cuerpo de metal

Inner	Master	Código
1	10	243522

JUEGO DE ACCESORIOS PARA BAÑO A03

FIDIC



- 6 Piezas
- Cromo
- Cuerpo de metal

Inner	Master	Código
1	10	243523

JUEGO DE ACCESORIOS PARA BAÑO A10

FIDIC



- 6 Piezas
- Cromo
- Cuerpo de metal

Inner	Master	Código
1	10	243567

JUEGO DE ACCESORIOS PARA BAÑO A01BN

FIDIC



- 6 Piezas
- Cromo opaco
- Cuerpo de metal

Inner	Master	Código
1	10	243229

JUEGO DE ACCESORIOS PARA BAÑO AO2BN

FIDIC



- 6 Piezas
- Cromo opaco
- Cuerpo de metal

Inner	Master	Código
1	10	243000

JUEGO DE ACCESORIOS PARA BAÑO A07BN

FIDIC



- 6 Piezas
- Cromo satinado
- Cuerpo de metal

Inner	Master	Código
1	10	243507

JUEGO DE ACCESORIOS PARA BAÑO A01BK

FIDIC



- 6 Piezas
- Negro
- Cuerpo de metal

Inner	Master	Código
1	10	243565

JUEGO DE ACCESORIOS PARA BAÑO A03BN

FIDIC



- 6 Piezas
- Cromo opaco
- Cuerpo de metal

Inner	Master	Código
1	10	243002

JUEGO DE ACCESORIOS PARA BAÑO A09

FIDIC



- 6 Piezas
- Cromo Transparente
- Cuerpo de metal

Inner	Master	Código
1	10	243003

JUEGO DE ACCESORIOS PARA BAÑO A02BK

FIDIC



- 6 Piezas
- Negro
- Cuerpo de metal

Inner	Master	Código
1	10	243566

JUEGO DE ACCESORIOS PARA BAÑO 07652

METALFLU



- 5 Piezas
- Cromo
- Cuerpo de metal

Inner	Master	Código
1	10	214163

PLATO PARA JUEGO DE BAÑO
A05

FIDIC



- Jabonera
- Cristal transparente
- Cromado

Inner	Master	Código
10	100	243054

PLATO PARA JUEGO DE BAÑO
A05BN

FIDIC



- Jabonera
- Cristal opaco
- Satinado

Inner	Master	Código
10	100	243055

VASO PARA JUEGO DE BAÑO A06

FIDIC



- Vaso cepillero
- Cristal transparente
- Cromado

Inner	Master	Código
10	100	243056

VASO PARA JUEGO DE BAÑO
A06BN

FIDIC



- Vaso cepillero
- Cristal opaco
- Satinado

Inner	Master	Código
10	100	243057

REPISA TRIPLE PARA BAÑO A08

FIDIC



- Esquinera
- Fijación a la pared
- Entrepaños de cristal

Inner	Master	Código
1	10	243058

TOALLERO MULTIPLE PARA BAÑO
A11

FIDIC




- 6 ganchos
- Fijación a la pared
- Cuerpo de metal

Inner	Master	Código
1	50	243059

REGADERA CUADRADA R443C

ANBEC




- 6"
- Plástica
- Anti-obstrucción

Inner	Master	Código
1	30	74033

REGADERA CUADRADA R444C

ANBEC




- 8"
- Plástica
- Anti-obstrucción

Inner	Master	Código
1	30	74034

REGADERA CUADRADA R1784C


ANBEC



- 4"
- Acero inoxidable
- Anti-obstrucción

Inner	Master	Código
1	100	74051


REGADERA CUADRADA R1776C



- 6"
- Acero inoxidable
- Anti-obstrucción

Inner	Master	Código
1	54	74055


REGADERA CUADRADA R1777C



- 8"
- Acero inoxidable
- Anti-obstrucción

Inner	Master	Código
1	40	74056


REGADERA CUADRADA R1778C



- 10"
- Acero inoxidable
- Anti-obstrucción

Inner	Master	Código
1	20	74057


REGADERA CUADRADA R1779C



- 12"
- Acero inoxidable
- Anti-obstrucción

Inner	Master	Código
1	20	74058

REGADERA CUADRADA PRMOZ10



- 10 cm
- Plástico
- MINI

Inner	Master	Código
10	100	179018


REGADERA CUADRADA P-RMOZ-10CR



- 10 cm
- Plástica
- Cromo

Inner	Master	Código
10	200	179093

REGADERA CUADRADA PRMOZ20



- 20 cm
- Plástica
- Cromo

Inner	Master	Código
6	60	179042

REGADERA CUADRADA P-RMOZ-20CR



- 20 cm
- Plástica
- Cromo / Blanco

Inner	Master	Código
6	60	179096

REGADERA CUADRADA P-RMOZ-20CG



- 20 cm
- Plástica
- Cromo / Gris

Inner	Master	Código
6	60	179097

REGADERA CUADRADA P-R10BC



- 10 cm
- Plástica
- Cromo / Blanco

Inner	Master	Código
4	40	179111


REGADERA CUADRADA PRMOZ10-B



- 10 cm
- Plástica
- Blíster

Inner	Master	Código
4	40	179114

REGADERA CUADRADA PRMOZ15



- 15 cm
- Plástico
- Cromo

Inner	Master	Código
4	40	179019

REGADERA METÁLICA CUADRADA C15



- 6"
- Acero inoxidable
- Ultra delgada

Inner	Master	Código
6	60	179086


REGADERA METÁLICA CUADRADA C20



- 8"
- Acero inoxidable
- Ultra delgada

Inner	Master	Código
6	60	179087

REGADERA CUADRADA P-RC15N



- 6"
- Negro mate
- Ultra delgada

Inner	Master	Código
6	60	179134

REGADERA CUADRADA P-RC20N



- 8"
- Negro mate
- Ultra delgada

Inner	Master	Código
	60	179129


REGADERA CUADRADA CU320PL4



- 4"
- Cuerpo ABS
- Acabado cromada

Inner	Master	Código
1	54	324057


REGADERA AHORRATIVA CUADRADA 8502



- 6"
- Presión media
- Acero inoxidable

Inner	Master	Código
1	20	SP385024

REGADERA AHORRATIVA
CUADRADA 8503



- 8"
- Presión media
- Acero inoxidable

Inner	Master	Código
1	20	SP385031

REGADERA AHORRATIVA
CUADRADA 9108



- 8"
- Fabricada en ABS
- Presión media

Inner	Master	Código
1	20	SP391087


REGADERA CUADRADA VA02.201



- 200 x 200 mm
- Acabado cromo
- Presión media

Inner	Master	Código
6	24	265008


REGADERA RECTANGULAR
VA04.201



- 250 x 180 mm
- Acabado cromo
- Presión media

Inner	Master	Código
6	24	265009

REGADERA CUADRADA VP60.351



- ABS
- Cromado
- Anti sarro

Inner	Master	Código
6	24	60022

REGADERA REDONDA R2020



- Cuerpo ABS
- Anti sarro
- Acabado cromada

Inner	Master	Código
1	100	74021

REGADERA REDONDA R1015



- ABS
- Cromado
- Anti obstrucción

Inner	Master	Código
100	300	74010

REGADERA REDONDA R1785C



- 4"
- Acero inoxidable
- Anti obstrucción

Inner	Master	Código
1	100	74050

REGADERA REDONDA R1780C



- 6"
- Acero inoxidable
- Anti obstrucción

Inner	Master	Código
1	54	74052

REGADERA REDONDA R1781C

ANBEC



- 8"
- Acero inoxidable
- Anti obstrucción

Inner	Master	Código
1	40	74053

REGADERA REDONDA R1782C

ANBEC



- 10"
- Acero inoxidable
- Anti obstrucción

Inner	Master	Código
1	20	74054

REGADERA REDONDA R477

ANBEC



- ABS
- Con brazo
- Anti sarro

Inner	Master	Código
1	50	74088

REGADERA REDONDA R1018 BLANCA

ANBEC



- ABS
- Sin brazo
- Anti sarro

Inner	Master	Código
1	100	74089

REGADERA REGAML

ANBEC



- ABS
- Cromado
- Anti sarro de masaje

Inner	Master	Código
1	100	74090

REGADERA REDONDA RD324PL6

GENFLUX



- 6"
- Cuerpo ABS
- Acabado cromada

Inner	Master	Código
1	24	324059

REGADERA REDONDA RD327PL6

GENFLUX



- 6"
- Cuerpo ABS
- Acabado cromada

Inner	Master	Código
1	54	324060

REGADERA PLATO REDONDA RGPR317PLCB

GENFLUX



- 6"
- Cuerpo ABS
- Baja presión

Inner	Master	Código
1	24	324010

REGADERA 5 FUNCIONES RGFC314PLCB

GENFLUX



- Acabado cromada
- Cuerpo ABS
- Con brazo y chapetón

Inner	Master	Código
1	40	324009

REGADERA REDONDA
RGSC313PLCB

GENFLUX



- Baja presión
- Cuerpo ABS
- Con brazo y chapetón

Inner	Master	Código
1	40	324011

REGADERA AJUSTABLE
RGCP312MECB

GENFLUX



- Baja presión
- Cuerpo metálico
- Con brazo y chapetón

Inner	Master	Código
1	40	324033

REGADERA REDONDA
RGRD311MECB

GENFLUX



- Baja presión
- Cuerpo metálico
- Con brazo y chapetón

Inner	Master	Código
1	40	324030

REGADERA CIRCULAR R6

iml



- 6"
- Acero inoxidable
- Ultra delgada

Inner	Master	Código
4	60	179084

REGADERA CIRCULAR R8

iml



- 8"
- Acero inoxidable
- Ultra delgada

Inner	Master	Código
6	40	179085

REGADERA CIRCULAR P-R12

iml



- 12"
- Acero inoxidable
- Presión media

Inner	Master	Código
1	20	179135

REGADERA REDONDA PRM8

iml



- Plástica
- Cuerpo metálico
- Presión media

Inner	Master	Código
1	20	179049

REGADERA REDONDA P-RM8B

iml



- 8"
- Plástica
- Ultra delgada

Inner	Master	Código
4	40	179091

REGADERA REDONDA P-RM8C

iml



- 8"
- Plástica
- Cromo

Inner	Master	Código
4	40	179092

REGADERA REDONDA P-R10BR



- 10 cm
- Plástica
- Cromo

Inner	Master	Código
4	40	179112

REGADERA REDONDA P-RC



- Chica
- Plástico
- Anti sarro

Inner	Master	Código
4	40	179075

REGADERA REDONDA P-RCR



- Chica
- Plástica
- Cromo

Inner	Master	Código
4	40	179094

REGADERA REDONDA P-RMC



- Mediana
- Plástico
- Cromo

Inner	Master	Código
4	40	179022

REGADERA AHORRATIVA REDONDA 8500



- 6"
- Presión media
- Acero inoxidable

Inner	Master	Código
1	20	SP385000

REGADERA AHORRATIVA REDONDA 8501



- 8"
- Presión media
- Acero inoxidable

Inner	Master	Código
1	20	SP385017

REGADERA AHORRATIVA REDONDA 8491



- Fabricada en ABS
- Presión media
- 2 1/2"

Inner	Master	Código
6	36	SP384911

REGADERA AHORRATIVA REDONDA 8490



- Fabricada en ABS
- Presión media
- Multiposición

Inner	Master	Código
6	24	SP384904

REGADERA REDONDA VA03.201



- 200 mm
- Acabado cromo
- Acero inoxidable

Inner	Master	Código
1	24	265011

REGADERA VARADERO CF96115

VALMEX



- Línea económica
- PVC
- Anti sarro

Inner	Master	Código
6	24	60005

REGADERA AHORRADORA 2 1/2'

YARDEN



- Fabricada en ABS
- Tubo PVC
- Con brazo y chapetón

Inner	Master	Código
4	40	YE0012

REGADERA ANTI SARRO 2 1/2'

YARDEN



- Fabricada en ABS
- Cromado
- Con brazo y chapetón

Inner	Master	Código
4	40	YE0014

REGADERA 5 FUNCIONES 3'

YARDEN



- ABS
- Cromado
- Con brazo y chapetón

Inner	Master	Código
4	40	YD0141

REGADERA AHORRADORA 2'

YARDEN



- Fabricada en ABS
- Cromado
- Con brazo y chapetón

Inner	Master	Código
10	40	YE0013

REGADERA CUADRADA 2'

YARDEN



- Fabricada en zinc
- Cromado
- Con brazo y chapetón

Inner	Master	Código
4	40	YD0147

REGADERA ELÉCTRICA 3 TIEMPOS

fulgore



- Termoplástico
- Presión min.10kPa
- 120 V - 40 A

Inner	Master	Código
3	30	FU0936

REGADERA ELÉCTRICA 4 TIEMPOS

fulgore



- Termoplástico
- Presión min.10 kPa
- 120V - 40 A

Inner	Master	Código
1	18	FU1114

REGADERA REDONDA P-R6N

iml



- 6"
- Negro mate
- Presión media

Inner	Master	Código
6	60	179128

REGADERA REDONDA P-R8N



- 8"
- Negro mate
- Presión media

Inner	Master	Código
6	60	179133

REGADERA FLOR MEDIANA PRF6/PRF6B



- Plástico
- Color morado
- Con brazo y chapetón

Inner	Master	Código
4	50	179017

REGADERA DE PISTOLA PR114



- Para estética
- Plástico / Zinc
- Con manguera

Inner	Master	Código
4	40	179038

REGADERA DE PISTOLA PR115



- Para estética
- Plástico/Zinc
- Manguera 1.20 m

Inner	Master	Código
4	60	179071

REGADERA DE TELÉFONO P-R117



- Cuerpo ABS
- Acabado Cromado
- Presión media

Inner	Master	Código
10	200	179142

REGADERA DE TELÉFONO P-R118



- Cuerpo ABS
- Acabado Negro
- Presión media

Inner	Master	Código
10	200	179143

REGADERA DE TELÉFONO P-R119



- Cuerpo ABS
- Acabado cobre
- Presión media

Inner	Master	Código
10	200	179144

REGADERA DE TELÉFONO 10800



- Fabricado en ABS
- Manguera acero inoxidable
- Acabado cromada

Inner	Master	Código
1	25	214166

REGADERA DE TELÉFONO 10820



- Fabricada en ABS
- Manguera acero inoxidable
- Acabado cromada

Inner	Master	Código
1	25	214164

REGADERA DE TELÉFONO 10860

METALFLU



- Fabricada en ABS
- Manguera acero inoxidable
- Acabado cromada

Inner	Master	Código
1	25	214165

MANERAL PARA REGADERA JM123H

ANBEC



- Cuerpo acrílico
- Humo
- 2 Piezas

Inner	Master	Código
1	24	74015

MANERAL PARA REGADERA JM3808C

ANBEC



- Cuerpo metálico
- Cromo
- 2 Piezas

Inner	Master	Código
1	100	74074

MANERAL PARA LAVABO JMANLA

ANBEC



- Cuerpo acrílico
- Transparente
- 2 Piezas

Inner	Master	Código
1	50	74003

MANERAL PARA REGADERA JM1651C

ANBEC



- Cuerpo metálico
- Cromo
- 2 Piezas

Inner	Master	Código
1	80	74048

MANERAL PARA REGADERA H147

FIDIC



- Elaborado en zamac
- Cromo
- Resistente a la corrosión

Inner	Master	Código
2	50	243075

MANERAL PARA REGADERA JM6059C

ANBEC



- Cuerpo metálico
- Cromo
- 2 Piezas

Inner	Master	Código
1	24	74002

MANERAL PARA REGADERA CRUZ ESPIGA JM6027

ANBEC



- Cuerpo metálico
- Cromo
- 2 Piezas

Inner	Master	Código
1	36	74073

MANERAL PARA REGADERA H172

FIDIC



- Elaborado en zamac
- Cromo
- Resistente a la corrosión

Inner	Master	Código
2	50	243440

MANERAL PARA REGADERA H175



- Elaborado en zamac
- Cromo
- Resistente a la corrosión

Inner	Master	Código
2	50	243441

MANERAL PARA REGADERA H228



- Elaborado en zamac
- Cromo
- Resistente a la corrosión

Inner	Master	Código
2	50	243442

MANERAL PARA REGADERA H172BN



- Elaborado en zamac
- Satinado
- Resistente a la corrosión

Inner	Master	Código
2	50	243563

MANERAL PARA REGADERA H176



- Elaborado en zamac
- Cromo
- Resistente a la corrosión

Inner	Master	Código
2	50	243012

MANERAL PARA REGADERA H256



- Elaborado en zamac
- Cromo
- Resistente a la corrosión

Inner	Master	Código
2	50	243557

MANERAL PARA REGADERA H175BN



- Elaborado en zamac
- Satinado
- Resistente a la corrosión

Inner	Master	Código
2	50	243564

MANERAL PARA REGADERA H177



- Elaborado en zamac
- Cromo
- Resistente a la corrosión

Inner	Master	Código
2	50	243556

MANERAL PARA REGADERA H147NB



- Elaborado en zamac
- Satinado
- Resistente a la corrosión

Inner	Master	Código
2	50	243076

MANERAL PARA REGADERA H176BN



- Elaborado en zamac
- Satinado
- Resistente a la corrosión

Inner	Master	Código
2	50	243562

MANERAL PARA REGADERA
H177NB



- Elaborado en zamac
- Satinado
- Resistente a la corrosión

Inner	Master	Código
2	50	243015

MANERAL PARA REGADERA
H228NB



- Elaborado en zamac
- Satinado
- Resistente a la corrosión

Inner	Master	Código
2	50	243561

MANERAL PARA REGADERA
H256BN



- Elaborado en zamac
- Satinado
- Resistente a la corrosión

Inner	Master	Código
2	50	243558

MANERAL PARA REGADERA
H172G



- Elaborado en zamac
- Cromo / Dorado
- Resistente a la corrosión

Inner	Master	Código
2	50	243559

MANERAL PARA REGADERA
H220G



- Elaborado en zamac
- Cromo / Dorado
- Resistente a la corrosión

Inner	Master	Código
2	50	243560

MANERAL PARA REGADERA
MAAZ412AKCB



- Cuerpo acrílico
- Azul
- Alta resistencia

Inner	Master	Código
5	50	324031

MANERAL PARA REGADERA
MHU413AKCB



- Cuerpo acrílico
- Humo
- Resistente a la corrosión

Inner	Master	Código
5	50	324018

MANERAL PARA REGADERA
MATR411AKCB



- Cuerpo acrílico
- Transparente
- Resistente a la corrosión

Inner	Master	Código
5	50	324019

MANERAL PARA REGADERA
MAZM410MECB



- Cuerpo metálico
- Metálico
- Resistente a la corrosión

Inner	Master	Código
5	50	324020

MANERAL PARA REGADERA 14070



- Cuerpo metálico
- Satinado
- Con chapetones

Inner	Master	Código
1	30	214149

MANERAL PARA REGADERA 14071



- Cuerpo metálico
- Cromo
- Con chapetones

Inner	Master	Código
1	30	214150

MANERAL PARA REGADERA 14305



- Cuerpo metálico
- Cromo
- Con chapetones

Inner	Master	Código
1	50	214151

MANERAL PARA REGADERA 14395



- Cuerpo metálico
- Cromo
- Con chapetones

Inner	Master	Código
1	75	214152

MANERAL PARA REGADERA 14600



- Cuerpo metálico
- Satinado
- Con chapetones

Inner	Master	Código
1	80	214153

MANERAL PARA REGADERA 14607



- Cuerpo metálico
- Cromo
- Con chapetones

Inner	Master	Código
1	80	214154

MANERAL PARA REGADERA 14665



- Cuerpo acrílico
- Cromo
- Con chapetones

Inner	Master	Código
1	50	214155

MANERAL PARA REGADERA 14669



- Cuerpo acrílico
- Cromo
- Con chapetones

Inner	Master	Código
1	40	214156

MANERAL PARA REGADERA 14469



- Cuerpo metálico
- Cromo
- Con chapetones

Inner	Master	Código
1	50	214157

**MANERAL PARA REGADERA
14668**



- Cuerpo acrílico Azul
- Cromo
- Con chapetones

Inner	Master	Código
1	40	214201

**MANERAL PARA LAVABO
Y FREGADERO**



- Cuerpo de ABS
- Cromo
- 2 Piezas

Inner	Master	Código
4	24	YD0021

**MANERAL PARA LAVABO
Y FREGADERO**



- Cuerpo de zinc
- Cromo
- 2 Piezas

Inner	Master	Código
4	24	YD0022

**MANERAL Y CHAPETÓN PARA
REGADERA P-MR2**



- Cuerpo de zinc
- Cromo
- 1PZ

Inner	Master	Código
1	300	179059

CALENTADOR ALTA CALIDAD



- Aluminio
- 127V- 60 HZ

Medida	Capacidad	Inner	Master	Código
#5	18 lt	20	120	112002
#6	20 lt	10	100	112003
#6	20 lt	10	100	112020
#7	25 lt	10	100	112011
#7	25 lt	10	100	112004

- Cable antifiama
- Cable PVC

CALENTADOR NO. 6



- Aluminio
- 15 lt
- Cable Aislado de PVC

Inner	Master	Código
1	50	4815

**CALENTADOR NO. 6
ALTA CALIDAD**



- Aluminio
- 15 lt
- 40 cm de cable

Inner	Master	Código
1	50	4812

CALENTADOR NO. 6



- Aluminio
- 8 lt
- 40 cm de cable

Inner	Master	Código
1	50	4810

CALENTADOR NO. 7 CORTO

MALVIS



- Aluminio
- 16 lt
- 40 cm de cable

Inner	Master	Código
1	50	48001

CALENTADOR DE BROCHA

RONAHE



- Resistencia Metálica
- Cable Aislado de PVC
- 12 lt

Inner	Master	Código
1	50	4811

CALENTADOR DE PLÁSTICO 906

ALFA



- Tipo barril
- 16 lt
- 40 cm de cable

Inner	Master	Código
10	100	197022

CALENTADOR NO. 7 LARGO

MALVIS



- Aluminio
- 18 lt
- 40 cm de cable

Inner	Master	Código
1	50	48000

CALENTADOR DE MADERA

RONAHE



- Resistencia Metálica
- Cable Aislado de PVC
- 10 lt

Inner	Master	Código
1	50	4808

CALENTADOR DE PLÁSTICO CUADRADO CHICO

**CALENTADORES
ANTIFLAMA**



- Resistencia segura
- Tipo barril
- Cable antiflama

Inner	Master	Código
1	250	112023

CALENTADOR NO. 2

fulgore



- #2 - #3 cable 50 cm
- #4 - #9 cable 70 cm
- Práctico y resistente

Medida	Capacidad	Inner	Master	Código
#2	5 lt	20	200	FP0017
#3	8 lt	20	200	FP0016
#4	15 lt	10	200	FP0015
#5	18 lt	10	100	FP0012
#6	20 lt	10	100	FP0010
#7	25 lt	10	100	FP0011
#8	30 lt	10	100	FP0014
#9	35 lt	10	100	FP0013

CALENTADOR DE PLÁSTICO CUADRADO GRANDE

**CALENTADORES
ANTIFLAMA**



- Resistencia segura
- 16 lt
- 40 cm de cable

Inner	Master	Código
1	120	112021

CALENTADOR DE PLÁSTICO PEINE



- Resistencia segura
- Cable PVC antiflama
- Plástico resistente

Inner	Master	Código
1	250	112019

CALENTADOR DE PLÁSTICO

MALVIS



- Resistencia segura
- Cable PVC antiflama
- 40 cm de cable

Inner	Master	Código
1	100	4804

CALENTADOR MINI DE PORCELANA

MALVIS



- Resistencia metálica
- Cable aislado de PVC
- 6 litros

Inner	Master	Código
1	100	4802

CALENTADOR DE PORCELANA 1/2

MALVIS



- Resistencia metálica
- Cable Aislado de PVC
- 16 lt

Inner	Master	Código
1	50	4813

RESISTENCIA



- Aluminio
- 110V - 127 V
- Tipo resorte

Medida	Potencia	Inner	Master	Código
#18	1200W	100	1,000	112015
#20	950W	100	1,000	112014

RESISTENCIA NO. 18

RONAHE



- Uso versátil
- 1200 W
- 127 CA

Inner	Master	Código
100	1000	25045

RESISTENCIA NO. 18

MALVIS



- Metálica
- 1200 W
- 127 V

Inner	Master	Código
100	1000	4814

RESISTENCIA NO. 20

RONAHE



- Conectar en serie
- 927 W
- 127 CA

Inner	Master	Código
100	1000	25000

BOLIER 4.5 LTS

ANBEC



- Panel digital
- Electrónico
- Gas LP

Inner	Master	Código
1	1	74104

BOILER 10 LT

ANBEC



- Panel digital
- Electrónico
- Gas LP

Inner	Master	Código
1	1	74184

BOILER 4.5 LT ARTURITO MINI DE PASO RRC

magamex



- 65 x 28 cm
- Manual
- Gas LP y natural

Inner	Master	Código
1	1	40002

BOILER 5 LT CRRP-06E DE PASO

magamex



- 64 x 28.5 cm
- Electrónico
- Gas LP y natural

Inner	Master	Código
1	1	CRRP-05

BOILER 5 LT CRRP-07P DE PASO

magamex



- 65 x 28 cm
- Electrónico
- Gas LP y natural

Inner	Master	Código
1	1	CRRP-07P

BOILER 38 LT ARTURITO ECOLOGICO 9038-VII-C

magamex



- 76 x 36 cm
- Manual
- Gas LP y natural

Inner	Master	Código
1	1	ART2000

BOILER 4 LT INSTANTÁNEO

magamex



- 55 x 55 cm
- Electrónico
- Gas LP y natural

Inner	Master	Código
1	1	CI-AP06

BÁSCULA DE BAÑO 1954

ADIR INDUSTRIAL



- 180 Kg
- Vidrio templado
- Monitor LCD

Inner	Master	Código
1	10	165044

BÁSCULA DE BAÑO BAS-EBS-004

LOBO



- 150 kg
- 280x 28 cm
- Monitor LCD

Inner	Master	Código
1	10	78310

BÁSCULA DE BAÑO UDE-QJ-J003

MKS TOOLS



- 180 Kg
- Monitor 4 dígitos LCD
- Ultra delgada (3cm)

Inner	Master	Código
1	10	311009

**BÁSCULA DE BAÑO
UDE-QJ-168**



- 180 Kg
- Monitor 4 dígitos LCD
- Ultra delgada (3cm)

Inner Master	Código
1 10	311010

BOTIQUÍN B02



- 300x210x70 mm
- Pintura electrostática
- 2 peldaños

Inner Master	Código
1 10	197020

BOTIQUÍN B03



- 340x250x70 mm
- Pintura electrostática
- 3 peldaños

Inner Master	Código
1 7	197021

**DISPENSADOR
SENCILLO**



- Fabricado en ABS
- Acabado cromado
- Fácil instalación

Inner Master	Código
1 50	214173

DISPENSADOR DOBLE



- Fabricado en ABS
- Acabado cromado
- Fácil instalación

Inner Master	Código
1 40	214174

**EXTRACTOR DE AIRE
EX4-16 W**



- Fabricado en ABS
- Volumen de aire: 130m/h
- Embobinado de cobre

Inner Master	Código
1 30	93011

**EXTRACTOR DE AIRE
EX6-18 W**



- Fabricado en ABS
- Volumen de aire: 320m/h
- Embobinado de cobre

Inner Master	Código
1 30	93012

EXTRACTOR DE AIRE



- Fabricado en ABS
- 120 V -13 W
- Ducto de conexión sellado

Inner Master	Código
1 10	FU0771

**EXTRACTOR DE AIRE
YEI 92-8302**



- Externo
- Rejilla frontal
- 127 V - 15 W

Inner Master	Código
1 30	198103

**EXTRACTOR DE AIRE
YEI 92-8305**



- Empotrable
- Rejilla frontal
- 127 V - 15 W

Inner Master	Código
1 30	198104

**RESISTENCIA PARA
REGADERA**



- Fabricada en aluminio
- De 4,000 W a 5,500 W
- Alta resistencia

Control	Inner Master	Código
3 t.	20 300	74186
4 t.	20 300	74187

**RESISTENCIA PARA
REGADERA**



- Fabricada en ABS/ Aluminio
- Alta resistencia
- De 1,600 W - 4,800 W

Control	Inner Master	Código
3 t.	10 300	FU0937
4 t.	10 100	FU1115

CINTA CANELA



- Adhesivo Hotmelt
- Fabricada en polipropileno
- Ancho 48 mm

Longitud	Inner	Master	Código
40 m	12	72	272004
50 m	12	72	272014
100 m	12	72	272010
150 m	12	72	272012

CINTA CANELA



- Fabricada en polipropileno
- Adhesivo Hotmelt
- Sensible a la presión

Longitud	Inner	Master	Código
40 m	12	72	8922
50 m	12	72	8920
100 m	12	72	8916

CINTA CANELA



- Alto nivel de adhesión
- Fabricada en polipropileno
- Ancho 48 mm

Longitud	Inner	Master	Código
40 m	12	72	8925
50 m	12	72	8935
100 m	12	72	8927
150 m	12	72	8929

CINTA DOBLE



- Foam laminado
- Adhesivo de hule-resina
- Papel siliconado doble cara

Longitud	Ancho	Inner	Master	Código
10 m	3/4"	10	50	8936
10 m	1"	10	50	8937

CINTA DOBLE



- 5 m de 19 mm
- Cinta de espuma
- Soporta hasta 900 g

Inner	Master	Código
12	48	ST357014

CINTA DE EMPAQUE



- 50 m
- Fabricada en polipropileno
- Adhesivo acrílico base de agua

Color	Ancho	Inner	Master	Código
Azul	50 mm	12	72	8938
Roja	50 mm	12	72	8940
Negra	50 mm	12	72	8939

CINTA TRANSPARENTE



- 48 mm x 150 m
- Resistente al agua
- Alto nivel de adhesión

Inner	Master	Código
6	36	33306

CINTA TRANSPARENTE



- Adhesivo Hotmelt
- Fabricada en polipropileno
- Ancho 48 mm

Longitud	Inner	Master	Código
40 m	12	72	272002
50 m	12	72	272013
100 m	12	72	272009
150 m	12	72	272011

CINTA TRANSPARENTE



- Fabricada en polipropileno
- Adhesivo Hotmelt
- Sensible a la presión

Longitud	Inner	Master	Código
40 m	12	72	8921
100 m	12	72	8923
150 m	12	72	8919

CINTA TRANSPARENTE



- Adhesivo Hotmelt
- Ancho 48 mm
- Fabricada en polipropileno

Longitud	Inner	Master	Código
40 m	12	72	8924
50 m	12	72	8934
100 m	12	72	8926
150 m	12	72	8928

MASKING



- Espesor 0.13 mm
- Adhesivo de hule
- Alto nivel de adhesión

Longitud	Inner	Master	Código
3/4"	12	72	272006
1/2"	12	72	272005
1"	12	72	272007

MASKING



- Papel crepado
- Adhesivo de hule-resina
- 50 m

Longitud	Inner	Master	Código
3/4"	12	72	8904
1/2"	12	72	8905
1"	10	60	8905

MASKING



- 50 m
- Adhesivo de hule
- Alta resistencia

Ancho	Inner	Master	Código
12 mm	6	24	ST357182
18 mm	6	24	ST357199
24 mm	6	24	ST357205
36 mm	6	24	ST357212

MASKING



- Adhesivo de hule
- Alto nivel de adhesión
- Respaldo de papel crepado

Medida	Ancho	Inner	Master	Código
1/2"	12 mm	6	24	ST357182
3/4"	18 mm	6	24	ST357199
1"	24 mm	6	24	ST357205
2"	36 mm	6	24	ST357212

CINTA ANTIDERRAPANTE



- Fabricada en polietileno
- Alta tracción
- Ancho 25 mm

Longitud	Inner	Master	Código
9 m	10	50	8943
18 m	10	50	8945

CINTA ANTIDERRAPANTE



- Alta tracción
- Fabricada en polietileno
- Espesor 0.13 mm

Longitud	Inner	Master	Código
9 m	10	50	8942
18 m	10	50	8944

CINTA AUTOADHERIBLE



- Amarillo / negro
- Fabricada en polietileno
- Adhesivo acrílico

Inner	Master	Código
12	36	TC5098

CINTA BARRICADA



- Fabricada en polietileno
- Longitud: 1000' / 300m
- Espesor: 0.04 mm

Inner	Master	Código
6	12	TC0994

CINTA BARRICADA

WOLFOX



- Fabricada en polietileno
- Longitud: 300' / 90m
- Espesor: 0.03 mm

Inner	Master	Código
6	36	WF0725

TIJERA PARA PELUQUERO 1251-55

LOBO



- 5.5"
- Acero inoxidable
- 18 cm

Inner	Master	Código
10	80	78165

TIJERA PARA COSTURA OJILLO GRANDE

LOBO



- Acero inoxidable
- Color: Plata
- Funda PVC

Longitud	Inner	Master	Código
6"	10	40	78269
7"	10	40	78270

CINTA DE EMPAQUE FRÁGIL

Navitek



- 48 mm x 50 m
- Fabricada en polipropileno
- Adhesivo acrílico base de agua

Inner	Master	Código
6	36	8946

TIJERA PARA BORDAR 1106-35

LOBO



- 3.5"
- Acero inoxidable
- Curva

Inner	Master	Código
10	80	78264

TIJERA PARA COSTURA 1173-00

LOBO



- 9"
- Mango plástico
- Multicapas de alto filo

Inner	Master	Código
1	10	78324

TIJERA PARA PELUQUERO 1250-55

LOBO



- 5"
- Acero inoxidable
- 18 cm

Inner	Master	Código
10	80	78164

TIJERA PARA COSTURA OJILLO CHICO

LOBO



- Acero inoxidable
- Color: Plata
- Funda PVC

Tamaño	Inner	Master	Código
5"	12	72	78265
6"	12	72	78266
7"	12	72	78267
8"	12	72	78268

TIJERA PARA OFICINA

LOBO



- 17.5 - 25 cm
- Mango suave
- Acero inoxidable

Tamaño	Inner	Master	Código
5"	10	60	78283
6.5"	10	60	78284
8.5"	10	60	78285

TIJERA PARA OFICINA



- 24.5 - 25.5 cm
- Acabado titanio
- Acero inoxidable

Tamaño	Inner	Master	Código
7"	10	60	78323
8"	10	60	78322

TIJERA PARA SASTRE



- Acero inoxidable
- Negro / Plata
- Mango ergonómico

Tamaño	Inner	Master	Código
8"	10	60	78069
9"	10	60	78271
10"	10	60	78272
12"	10	60	78273

TIJERA PARA SASTRE



- Negro / plata
- Acero inoxidable
- Mango antiderrapante

Tamaño	Inner	Master	Código
9"	10	60	78325
10"	10	60	78326
12"	10	60	78327

TIJERA PARA CASA/OFICINA



- Acero inoxidable
- Rojo/plata
- Diseño ergonómico

Tamaño	Inner	Master	Código
6"	12	72	ST387677
7"	12	72	ST387684
8"	12	72	ST387691

TIJERA ESCOLAR



- 4 1/2"
- Navaja de acero inoxidable
- Punta tipo roma

Inner	Master	Código
24	240	WF0072

TIJERA PARA CASA/OFICINA



- Cortes rápidos
- Acero inoxidable
- Mango ergonómico

Tamaño	Inner	Master	Código
6"	24	240	WF0074
7"	12	144	WF0075

TIJERA PARA CASA / OFICINA



- Acero Inoxidable
- Mango ergonómico
- Plástico

Inner	Master	Código
12	144	WF0075

TIJERA MULTIUSOS



- 8.5"
- Mango ergonómico
- Plástico

Inner	Master	Código
6	96	WF0077

TIJERA PARA SASTRE



- Acero Inoxidable
- Acabado pulido
- Acabado brillante

Tamaño	Inner	Master	Código
8"	24	240	WF0064
10"	12	144	WF0065

CUTTER PLÁSTICO

keer



- 5"
- Plástico con acero
- Cuchilla 9 mm

Inner Master	Código
24 576	KR358967

CUTTER PLÁSTICO

keer



- 6"
- Plástico con acero
- Cuchilla 18 mm

Inner Master	Código
12 576	KR358974

CUTTER 8001-00



- 5"
- Plástico con acero
- 13.5 x 2 x 0.5 cm

Inner Master	Código
12 144	78102

CUTTER 8002-00



- 6"
- Plástico con acero
- 2 x 13.50 x 0.05 cm

Inner Master	Código
12 144	78238

CUTTER REFORZADO 8006-00



- 5"
- Plástico con acero
- 23 x 6 x 8 cm

Inner Master	Código
12 144	78239

CUTTER REFORZADO 8005-00



- 6"
- Plástico con acero
- 6 x 23 x 8 cm

Inner Master	Código
12 144	78240

CUTTER REFORZADO



- 18 mm
- Cuerpo de ABS
- Alma metálica

Inner Master	Código
12 144	WF0580

REPUESTO DE CUTTER



- 12 secciones
- 10 - 13 cm
- Fabricadas en acero

Tamaño	Inner Master	Código
Chico	6 120	78012
Grande	6 120	78237

CORTADORA DE CABELLO CON ACCESORIOS DHC-2100



- Peine ajustable
- Cuchilla de acero
- 6.0"

Inner	Master	Código
1	1	78332

CORTADORA DE CABELLO CON ACCESORIOS DHC-2112



- Altura ajustable
- Cuchilla de acero
- 7.0"

Inner	Master	Código
1	1	78330

CORTADORA DE CABELLO CON ACCESORIOS DHC-2114



- Altura ajustable
- Cuchilla de acero
- 7.25"

Inner	Master	Código
1	1	78331

CORTADORA DE CABELLO CON ACCESORIOS DHC-2103



- 16 en 1
- Cuchilla de acero
- 7.50"

Inner	Master	Código
1	1	78329

CORTAÚÑAS 1140-00



- 2.0"
- Con lima y cadena
- Acero inoxidable

Inner	Master	Código
1	12	78056

CORTAÚÑAS 1142-00



- 3.0"
- Corte frontal
- Acero inoxidable

Inner	Master	Código
1	12	78055

REMOVERDOR DE POLVO



- 245 g
- Para espacios difíciles de limpiar
- Útil para equipos energizados

Inner	Master	Código
6	30	131015

KOLA LOKA



- 2 g
- Con aplicador de precisión
- Eficacia al instante

Inner	Master	Código
20	200	68083

KOLA LOKA INDUSTRIAL 1000 KL-D



- 20 g
- Superficies lisas
- Eficacia al instante

Inner	Master	Código
20	200	28094

KOLA LOKA INDUSTRIAL 2000 KL-M



- 20 g
- Superficies porosas
- Eficacia al instante

Inner	Master	Código
8	160	28093

KOLA LOKA DE BROCHA



- 5 g
- Fácil aplicación
- Eficacia al instante

Inner	Master	Código
20	200	28089

KOLA LOKA DE GOTERO



- 3.5 g
- Ideal para pequeños ajustes
- Eficacia al instante

Inner	Master	Código
20	200	28135

PLASTI LOKA



- Plastilina epóxica
- Fácil aplicación
- Impermeable y resistente

Contenido	Inner	Master	Código
20 g	10	200	28090
40 g	10	200	28092

PLASTI LOKA



- 20 g
- Secado super rápido
- Rellena, Une y pega

Inner	Master	Código
10	30	28091

COLORANTE NEGRO 601



- 32 g
- Incluye fijador
- Fácil aplicación

Inner	Master	Código
10	400	10601

COLORANTE AZUL MARINO 606



- 32 g
- Incluye fijador
- Fácil aplicación

Inner	Master	Código
10	400	10606

COLORANTE CASTAÑO OBSCURO 626



- 32 g
- Incluye fijador
- Fácil aplicación

Inner	Master	Código
10	400	10626

COLORANTE AMARILLO LUMINOSO



- 16 g
- Incluye fijador
- Colores vivos por más tiempo

Inner	Master	Código
12	480	P2033

COLORANTE AZUL CIELO



- 16 g
- Incluye fijador
- Colores vivos por más tiempo

Inner	Master	Código
12	480	P2039

COLORANTE AZUL MARINO



- 16 g
- Incluye fijador
- Colores vivos por más tiempo

Inner	Master	Código
12	480	P2026

COLORANTE AZUL MEZCLILLA (JEANS)



- 16 g
- Incluye fijador
- Colores vivos por más tiempo

Inner	Master	Código
12	480	P2023

COLORANTE AZUL PROFUNDO



- 16 g
- Incluye fijador
- Colores vivos por más tiempo

Inner	Master	Código
12	480	P2035

COLORANTE CAFÉ TABACO



- 16 g
- Incluye fijador
- Colores vivos por más tiempo

Inner	Master	Código
12	480	P2029

COLORANTE DEKOLOR



- 16 g
- Incluye fijador
- Colores vivos por más tiempo

Inner	Master	Código
12	480	P2034

COLORANTE GRIS DIPLOMÁTICO



- 16 g
- Incluye fijador
- Colores vivos por más tiempo

Inner	Master	Código
12	480	P2025

COLORANTE NARANJA ESPAÑOLA



- 16 g
- Incluye fijador
- Colores vivos por más tiempo

Inner	Master	Código
12	480	P2032

COLORANTE NEGRO ELEGANTE



- 16 g
- Incluye fijador
- Colores vivos por más tiempo

Inner	Master	Código
12	480	P2024

COLORANTE NEGRO MEZCLILLA



- 16 g
- Incluye fijador
- Colores vivos por más tiempo

Inner	Master	Código
12	480	P2037

COLORANTE ROJO GRANADA



- 16 g
- Incluye fijador
- Colores vivos por más tiempo

Inner	Master	Código
12	480	P2030

COLORANTE ROSA MEXICANO



- 16 g
- Incluye fijador
- Colores vivos por más tiempo

Inner	Master	Código
12	480	P2031

COLORANTE VERDE ESMERALDA



- 16 g
- Incluye fijador
- Colores vivos por más tiempo

Inner	Master	Código
12	480	P2027

COLORANTE VERDE OLIVO



- 16 g
- Incluye fijador
- Colores vivos por más tiempo

Inner	Master	Código
12	480	P2028

COLORANTE VIOLETA



- 16 g
- Incluye fijador
- Colores vivos por más tiempo

Inner	Master	Código
12	480	P2038

TUBO PARA CLÓSET



- 3 m
- Cromado
- Super resistencia

Forma	Largo	Inner	Master	Código
Circular	3 m	1	10	85080
Ovalada	3m	1	10	85043

COLLAR A1



- Fabricado en cuero
- Hebilla de metal
- Seguro y duradero

Tamaño	Inner	Master	Código
Chico	1	20	68432
Mediano	1	20	68431
Grande	1	20	68400

COLLAR DE COLORES



- Fabricado en cuero
- Seguro y duradero
- Hebilla de metal

Tamaño	Inner	Master	Código
Chico	1	20	68403
Mediano	1	20	68402
Grande	1	20	68401

PECHERA DE CUERO



- Fabricado en cuero
- Cierra con hebilla

Tamaño	Inner	Master	Código
Chico	1	20	68405
Mediano	1	20	68406
Grande	1	20	68407

CADENA PARA PERRO DE BANDOLA



- Largo: 1.18 m
- Fabricada en Acero
- Acabado plateado

Eslabón	Inner	Master	Código
5 mm	10	70	78281
6 mm	10	70	78282

CADENA PARA PERRO



- Largo: 1.25 m
- Fabricada en Acero
- Asa de PVC

Eslabón	Inner	Master	Código
2 mm	10	120	78007
2.5 mm	10	120	78090
3 mm	10	70	78115
3.5 mm	10	70	78091
4 mm	10	70	78117
4.5 mm	10	70	78259
5 mm	10	70	78260
6 mm	10	70	78256

CADENA PARA PERRO

WOLFOX



- Fabricada en acero
- Largo: 1.2 m
- Asa de nylon

Eslabón	Color	Inner	Master	Código
2 mm	Azul	12	144	WF1654
2.5 mm	Azul	12	144	WF1655
3 mm	Azul	12	72	WF1656
3.5 mm	Azul	12	72	WF1657
4 mm	Azul	12	72	WF1658
2 mm	Rojo	12	144	WF9737
2.5 mm	Rojo	12	144	WF9738
3 mm	Rojo	12	72	WF9739
3.5 mm	Rojo	12	72	WF9740
4 mm	Rojo	12	72	WF9741

TRAMPA PARA MOSCAS

Catch-a MAX



- Rollo de papel engomado
- 4 piezas
- No tóxico

Inner	Master	Código
5	50	6002

TRAMPA PARA MOSCAS

CAZAFACIL



- Pegamento con aroma
- 4 piezas
- Rollo de papel engomado

Inner	Master	Código
5	50	302004

TRAMPA PARA ROEDORES

CAZAFACIL



- Chica
- Máxima eficacia
- Pegamento con aroma

Inner	Master	Código
5	50	6000

TRAMPA PARA ROEDORES

CAZAFACIL



- Grande
- Máxima eficacia
- Pegamento con aroma

Inner	Master	Código
5	50	6001

TRAMPA PARA ROEDORES

CAZAFACIL



- Chica
- Máxima eficacia
- Pegamento con aroma

Inner	Master	Código
5	50	302001

TRAMPA PARA RATAS

CAZAFACIL



- Grande
- Pegamento con aroma
- Máxima eficacia

Inner	Master	Código
5	50	302002

TRAMPA PARA CUCARACHAS



- Trampa engomada
- No tóxica
- Aroma que atrae

Tamaño	Inner	Master	Código
Chico	6	36	39000
Madiano	6	36	39002
Grande	6	36	39001

TRAMPA PARA CUCARACHAS



- Desechable
- Fácil de usar
- No tóxico

Inner	Master	Código
10	70	25044

CUCARACHICIDA EN POLVO BORAX

BORAX



- 90 g
- Biodegradable
- Efectividad al instante

Inner	Master	Código
10	100	196000

SOBRE DE RATICIDA



- 20 g
- Churritos
- Efectivo para plagas

Inner	Master	Código
10	100	302003

CUCARACHICIDA EN GEL



- 30 g
- Alacenas, cocinas y baños
- Jeringa incluida

Inner	Master	Código
12	72	82402

CUCARACHICIDA EN POLVO BORAX

BORAX



- 90 g
- Biodegradable
- Efectivo para plagas

Inner	Master	Código
10	100	196001

CUCARACHICIDA EN POLVO BORAX

BORAX



- 90 g
- Biodegradable
- Para chinches y acaraos

Inner	Master	Código
10	100	196002

CUCARACHICIDA EN POLVO BORAX


BORAX



- 90 g
- Biodegradable
- Recomendado en jardín

Inner	Master	Código
10	100	196003

RATONERA DE JAULA



- Fabricada con lámina y reja
- Efectividad al instante
- No tóxico

Medida	Inner	Master	Código
#2	1	10	23192
#4	1	10	23193

CUCARACHICIDA EXTERMINADOR

BORAX



- 250 g
- Biodegradable
- Efectivo hasta por 6 meses

Inner	Master	Código
10	50	105001

FOSFURO DE ZINC

ROMEX®



- Polvo seco
- Insecticida y rodenticida
- Efectividad al instante

Inner	Master	Código
12	96	34130

ÁCIDO MURIÁTICO

Regi-



- 1 lt
- Auxiliar para destapa caños
- Removedor de sarro

Inner	Master	Código
1	12	139001

CREOLINA

Regi-



- 1 lt
- Desinfectante natural
- Efectividad al instante

Inner	Master	Código
1	12	139002

MATA MOSCA TIPO RAQUETA 1090

ADIR



- Funciona con baterías
- 465 mm x 180 mm x 37 mm
- Potencia de 3 W

Inner	Master	Código
1	50	165022

MATA MOSCA TIPO RAQUETA

WOLFOX



- Red de 2 capas
- Cuenta con lámpara LED
- 120 V - 60 Hz

Inner	Master	Código
6	24	WF9731


MATA MOSCA TIPO RAQUETA


YEI LITE



- Switch protector
- 127 V - 60 Hz
- Batería recargable

Inner	Master	Código
1	60	198180





PLOMERÍA



COCINA

BAÑO

BOMBAS

CONEXIONES

VARIOS

REGULADOR EIN-REGTE-R1A



- Con punta pool
- Tuerca izquierda
- 1 vía

Inner	Master	Código
1	20	274089

REGULADOR CHICO QC12



- Con maneral
- Con rosca
- Con espiga

Inner	Master	Código
1	50	179001

REGULADOR CHICO QC15



- Con punta pool y maneral
- Con rosca
- 1 vía

Inner	Master	Código
1	50	179000

REGULADOR PUNTA BRONCE QC15B



- Con maneral
- Con rosca
- 1 vía

Inner	Master	Código
1	50	179136

REGULADOR CHICO QC16



- Con punta pool y maneral
- Con rosca
- 1 vía

Inner	Master	Código
1	50	179070

REGULADOR PUNTA BRONCE QC16B



- Con maneral
- Con rosca
- 1 vía

Inner	Master	Código
1	50	179137

REGULADOR CHICO 102 1576



- Con punta pool y maneral
- Baja presión
- Fabricado en aluminio

Inner	Master	Código
1	8	58043

REGULADOR GRANDE 201



- Con pigteles
- Baja presión
- Fabricado en aluminio

Inner	Master	Código
1	10	144002

REGULADOR CHICO 7000AS0



- Con punta pool
- Alta presión
- Fabricado en zamac

Inner	Master	Código
1	40	58144

ADAPTADOR MACHO 45-01



- 1/2'
- Rosca exterior
- Para poliducto

Inner	Master	Código
40	600	70018

ADAPTADOR MACHO 45-02



- 3/4'
- Rosca exterior
- Para poliducto

Inner	Master	Código
40	800	70019

ADAPTADOR 45-04



- 1/2'
- Rosca interior
- Para poliducto

Inner	Master	Código
40	800	70020

CODO ESTUFA AG-CE1013



- 10-13mm
- 3/8 X 1/8'
- Latonada

Inner	Master	Código
25	1000	274035

CONECTOR AG-CSF1013 A



- 3/8 x 1/2'
- 10-13mm
- Soldable - Fierro

Inner	Master	Código
25	800	274051

CONECTOR AG-CS1013 ALE



- 3/8 x 1/2'
- 10-13mm
- Flare- Soldable

Inner	Master	Código
25	800	274050

NIPLE CAMPANA AG-NC1006



- 3/8 x 1/4'
- 10-06mm
- Latonada

Inner	Master	Código
50	1200	274037

NIPLE CAMPANA AG-NC1010



- 3/8 x 3/8'
- 10-10mm
- Latonada

Inner	Master	Código
50	800	274038

NIPLE CAMPANA AG-NC1013



- 3/8 x 1/2'
- 10-13mm
- Latonada

Inner	Master	Código
50	600	274077

NIPLE CAMPANA 3/8 X 3/8



- Rosca exterior
- 10-10mm
- Latonada

Inner	Master	Código
30	600	70002

NIPLE CAMPANA 3/8 X 1/2 13



- Rosca exterior
- 10-13mm
- Latonada

Inner	Master	Código
30	600	70003

NIPLE ESPIGA TERMINAL AG-NET1010



- 3/8 x 3/8'
- 10-10mm
- Latonada

Inner	Master	Código
25	500	274076

NIPLE TERMINAL AG-NT1006



- 3/8 x 1/4'
- 10-06mm
- Latonada

Inner	Master	Código
50	1000	274039

NIPLE TERMINAL AG-NT1010



- 3/8 x 3/8'
- 10-10mm
- Latonada

Inner	Master	Código
50	800	274075

NIPLE TERMINAL AG-NT1013



- 3/8 x 1/2'
- 10-13mm
- Latonada

Inner	Master	Código
50	500	274065

NIPLE TERMINAL 3/8 X 1/4 10-02



- Rosca externa
- 10-06mm
- Latonada

Inner	Master	Código
20	400	70004

NIPLE TERMINAL 3/8 X 3/8 09



- Rosca exterior
- 10-10mm
- Latonada

Inner	Master	Código
20	400	70005

NIPLE TERMINAL 3/8 X 1/2 10



- Rosca Exterior
- 10-13mm
- Latonada

Inner	Master	Código
20	400	70006

NIPLE UNIÓN AG-NU1010



- 3/8 x 3/8'
- 10-10mm
- Latonada

Inner	Master	Código
25	800	274068

NIPLE UNIÓN 54-07-02



- 3/8 x 3/8'
- 10 10 mm
- Latonada

Inner	Master	Código
25	400	70007

TEE UNIÓN AG-TU10



- 3/8'
- 10mm
- Latonada

Inner	Master	Código
25	400	274072

TEE TERMINAL CENTRO AG-TTC10



- 3/8'
- 10 mm
- Latonada

Inner	Master	Código
25	400	274034

TEE TERMINAL CENTRO 40-04



- 10mm
- 3/8'
- Latonada

Inner	Master	Código
30	300	70009

TUERCA CÓNICA AG-TC10



- 3/8'
- 10mm
- Latonada

Inner	Master	Código
100	1200	274049

TUERCA IZQUIERDA AG-TIZ25



- 1 x 13'
- 25mm
- Latonada

Inner	Master	Código
50	600	274036

TUERA IZQUIERDA G-TI



- 7/8'
- 22 mm
- Bronce

Inner	Master	Código
50	1000	179108

TUERCA IZQUIERDA 07



- 7/8'
- 22 mm
- Latonada

Inner	Master	Código
50	1000	70000

TUERCA LOCA AG-TL10



- 3/8"
- 10mm
- Latonada

Inner	Master	Código
50	1000	274078

TUERCA LOCA 08



- 3/8"
- 10 mm
- Latonada

Inner	Master	Código
25	400	70001

PIGTAIL PARA TANQUE EIS-PTI06X55



- Cobre
- 6 x 50 mm
- Tuerca invertida

Inner	Master	Código
20	40	274041

PUNTA POOL AG-PPR06



- 1/4" x 6 cm
- Con rosca
- Latonada

Inner	Master	Código
25	300	274044

PUNTA POOL AG-PPR12



- 3/8" x 12 cm
- Con rosca
- Latonada

Inner	Master	Código
25	300	274045

PUNTA POOL AG-PPE06



- 1/4" x 6 cm
- Con espiga
- Latonada

Inner	Master	Código
25	600	274084

PUNTA POOL AG-PPE12



- 3/8" x 12 cm
- Con espiga
- Latonada

Inner	Master	Código
25	300	274073

PUNTA POOL 06 CM 14



- Diámetro de 1/4"
- Con rosca
- Latonada

Inner	Master	Código
20	400	70008

PUNTA POOL G-PP



- 06 cm
- Bronce
- Con rosca

Inner	Master	Código
20	800	179109

VÁLVULA PARA ESTUFA V-QC



- Bronce
- Acabado latonado
- Para insertar en parrilla

Inner	Master	Código
45	270	179040

MANGUERA PARA GAS



- Fabricada en Aluminio
- Trenzada
- Alta presión

Longitud	Inner	Master	Código
60 cm	6	36	274001
1 m	6	36	274002
1.5 m	6	36	274003
2 m	6	36	274004

MANGUERA PARA GAS



- 3/8"
- Metálica
- Reforzada

Longitud	Inner	Master	Código
1.5 m	6	36	107022
2 m	6	36	107015
2.5 m	6	36	107021

MANGUERA PARA GAS



- 3/8"
- Negro brillante
- Alta presión

Longitud	Inner	Master	Código
2 m	6	36	107023
3 m	6	36	107024
4 m	6	36	107025
5 m	6	36	107026

MANGUERA PARA GAS



- 3/8 x 3/8"
- Conectores de latón
- Trenzada de PVC
- Reforzada

Longitud	Inner	Master	Código
60 cm	6	36	11306
1 m	6	36	11307
1.5 m	6	36	11303
2 m	6	36	11308
3 m	6	36	11309
5 m	6	36	11310

CONTRA CANASTA PARA TARJA
CONCPVCT

ANBEC



- Acero inoxidable
- 3 1/2"
- Tubo PVC

Inner	Master	Código
1	50	74061

CONTRA CANASTA PARA TARJA
CONCMT

ANBEC



- Acero inoxidable
- 3 1/2"
- Tubo de metal

Inner	Master	Código
1	50	74064

CONTRA CANASTA PARA TARJA
CONCM

ANBEC



- Acero inoxidable
- 3 1/2"
- Tubo de metal

Inner	Master	Código
1	50	74081

CONTRA CANASTA PARA TARJA
S9104P

FIDIC



- Acero inoxidable
- Tubo de PVC
- Útil para fregadero

Inner	Master	Código
10	200	189039

CONTRA CANASTA PARA TARJA
08500

METALFLU



- Tubo de acero
- Canastilla de acero
- Fácil instalación

Inner	Master	Código
1	50	214133

CONTRA CANASTA PARA TARJA
08501

METALFLU



- Tubo PVC
- Canastilla de acero
- Fácil instalación

Inner	Master	Código
1	50	214134

CONTRA CANASTA PARA TARJA 8568

Sanplom



- Tubo PVC
- Canastilla de acero
- Desmontable con tapa

Inner	Master	Código
6	60	SP385680

CONTRA CANASTA PARA TARJA

YARDEN



- Tubo de 1 1/4"
- Tubo de Latón
- Fabricada en acero inoxidable

Inner	Master	Código
6	60	YD0076

CONTRA CANASTA PARA TARJA

YARDEN



- Tubo de 1 1/2"
- Tubo de ABS
- Fabricada en polipropileno

Inner	Master	Código
6	60	YD0077

CESPOL PARA FREGADERO
CESFR522FL

GENFLUX



- Sin trampa
- Fabricado en PVC
- Flexible

Inner	Master	Código
1	100	324013

CESPOL PARA FREGADERO
CESFR523REG

GENFLUX



- Con registro
- Fabricado en PVC
- Flexible

Inner	Master	Código
1	100	324014

CESPOL PARA FREGADERO
CESFR524BT

GENFLUX



- Con trampa
- Fabricado en PVC
- Flexible

Inner	Master	Código
1	100	324015

CESPOL PARA FREGADERO PCESC1/1

iml



- 1 1/2'
- 1 1/2'
- Flexible

Inner	Master	Código
1	100	179090

CESPOL PARA FREGADERO 29293

m METALFLU



- EXTENSIBLE
- Fabricado en PVC
- Flexible

Inner	Master	Código
5	60	214138

CESPOL PARA FREGADERO 8563

Sanplom



- 1 1/2'
- Fabricado en PVC
- Flexible

Inner	Master	Código
4	24	SP385635

CESPOL PARA FREGADERO 8564

Sanplom



- 1 1/2'
- Fabricado en PVC
- Con trampa

Inner	Master	Código
5	30	SP385642

CESPOL PARA FREGADERO 50.501

VALMEX



- 30X35
- PVC
- Flexible

Inner	Master	Código
20	120	60011

CESPOL PARA FREGADERO

YARDEN



- Fabricado en plástico
- 1 1/2'
- Tipo P

Inner	Master	Código
4	24	YD0070

CESPOL PARA LAVABO CESLA521FL

GENFLUX



- Sin trampa
- Fabricado en PVC
- Flexible

Inner	Master	Código
1	100	324016

CESPOL PARA LAVABO 8561

CESPOL PARA LAVABO PCESC1/4

iml



- 1 1/4'
- Fabricado en CPVC
- Flexible

Inner	Master	Código
1	100	179095

CESPOL PARA LAVABO 8562

CESPOL PARA LAVABO 29291

M METALFLU



- CON CANASTA
- Fabricado en PVC
- Flexible

Inner	Master	Código
5	60	214195

CESPOL PARA LAVABO 8570

Sanplom



- 1 1/4'
- Fabricado en PVC
- Flexible

Inner	Master	Código
4	24	SP385611

CESPOL PARA LAVABO CE068

Sanplom



- 1 1/4'
- Fabricado en PVC
- Flexible con trampa

Inner	Master	Código
4	24	SP385628

CESPOL PARA LAVABO 50.500

Sanplom



- 1 1/2' A 1 1/4'
- Fabricado en PVC
- Flexible

Inner	Master	Código
4	24	SP385703

CESPOL PARA LAVABO

VALMEX



- 55 cm
- De polipropileno
- Con rebosadero

Inner	Master	Código
7	70	60024

VALMEX



- 30X30
- Fabricado en PVC
- Flexible

Inner	Master	Código
20	30	60010

YARDEN



- Fabricado en plástico
- 1 1/4'
- Tipo P

Inner	Master	Código
4	24	YD0073

CESPOL UNIVERSAL CESUN520



- Sin trampa
- Fabricado en PVC
- Flexible

Inner	Master	Código
1	100	324048

CESPOL PARA FREGADERO CESTR25DB



- Doble entrada
- Fabricado en PVC
- Con tubo

Inner	Master	Código
1	100	324017

CESPOL PARA FREGADERO 29304



- Doble entrada
- Fabricado en PVC
- Con tubo

Inner	Master	Código
5	30	214137

CESPOL PARA FREGADERO 29009



- Extensible
- Fabricado en latón
- Flexible

Inner	Master	Código
5	30	214139

CESPOL PARA LAVABO 8598



- 1 1/4"
- Fabricado en latón
- Chapetón incluido

Inner	Master	Código
5	30	SP385987

CESPOL PARA LAVABO P-CESCA



- 1 1/4"
- Fabricado en acero
- Flexible

Inner	Master	Código
1	100	179126

CESPOL PARA LAVABO 29498



- 1 1/4"
- Fabricado en acero
- Flexible

Inner	Master	Código
5	30	214158

CESPOL PARA LAVABO



- Fabricado en Latón
- 1 1/4"
- Sin contra canasta

Inner	Master	Código
5	20	YD0058

CHUPON PARA CESPOL 08208



- 1 1/2"
- Fabricado en hule
- Fácil de colocar

Inner	Master	Código
10	100	214136

LLAVE ANGULAR AA-VAB13



- 1/2X1/2
- Con barril
- 13X13 mm

Inner	Master	Código
12	50	274052

LLAVE ANGULAR AA-VARH13



- 1/2X1/2
- Con rosca
- 13X13 mm

Inner	Master	Código
12	50	274062

LLAVE ANGULAR 40104



- 1/2X1/2
- Con rosca
- Fabricada en latón

Inner	Master	Código
10	100	214147

LLAVE ANGULAR 60104



- 1/2X1/2
- Con rosca
- Fabricada en latón

Inner	Master	Código
10	100	214192

LLAVE ANGULAR 60105



- 1/2X1/2
- Con barril
- Fabricada en latón

Inner	Master	Código
10	100	214193

LLAVE ANGULAR A373



- 1/2X1/2
- Con rosca
- Vuelta completa

Inner	Master	Código
1	200	243061

LLAVE ANGULAR P-LL212N



- 1/2X1/2
- Con barril
- Presión máxima de 150 PSI

Inner	Master	Código
10	100	179041

LLAVE ANGULAR P-LL2121/4



- 1/2X1/2X1/4
- De vuelta
- Fabricada en latón

Inner	Master	Código
10	100	179047

LLAVE ANGULAR VM41.034



- 1/2X1/2
- Con rosca
- Fabricada en ABS

Inner	Master	Código
20	100	265010

LLAVE ANGULAR SIN CONTRA TUERCA

YARDEN



- 1/2X1/2
- Con presión
- Fabricada en Latón

Inner	Master	Código
12	120	YD0186

LLAVE ANGULAR COMPRESIÓN

YARDEN



- 1/2X1/2
- Con barril
- Fabricada en Latón

Inner	Master	Código
12	120	YD0187

LLAVE ANGULAR 1/4' DE VUELTA

YARDEN



- 1/2X1/2
- Con barril
- Fabricada en Latón

Inner	Master	Código
12	120	YD0189

LLAVE ANGULAR

YARDEN



- 1/2X1/2
- Con rosca
- Fabricada en Zinc

Inner	Master	Código
6	240	YE0055

MANGUERA PARA FREGADERO P121250P

FFIDIC



- 50 cm
- Trenzada
- Tramada en aluminio

Inner	Master	Código
10	200	189014

MANGUERA PARA REGADERA P-2181 (P2821)

FFIDIC



- 150 cm
- Trenzada
- Tramada en aluminio

Inner	Master	Código
10	50	189105

MANGUERA PARA FREGADERO PMF55CM

iml



- 55 cm
- Trenzada
- Tramada en aluminio

Inner	Master	Código
10	200	179015

MANGUERA PARA FREGADERO 18-9563

Prax



- 55 cm
- Trenzada
- Tramada en aluminio

Inner	Master	Código
10	150	198106

MANGUERA PARA FREGADERO 8843 T-FLEX

Sanplom



- 50 cm
- Tipo "T"
- Tramada en aluminio

Inner	Master	Código
6	36	SP388438

MANGUERA PARA FREGADERO



- 1/2X1/2
- 55 cm
- Tramada en aluminio

Inner	Master	Código
10	150	YD0026

MANGUERA PARA LAVABO 18-9565



- 40 cm
- Trenzada
- Tramada en aluminio

Inner	Master	Código
10	150	198107

MANGUERA PARA MONOMANDO 18-1483



- 50 cm
- Con empaque
- Tramada en aluminio

Inner	Master	Código
1	150	198216

MANGUERA PARA LAVABO P121240P



- 40 cm
- Trenzada
- Tramada en aluminio

Inner	Master	Código
10	200	189013

MANGUERA PARA LAVABO



- 1/2X1/2
- 40 cm
- Tramada en aluminio

Inner	Master	Código
10	150	YD0025

MANGUERA PARA W.C. PMB1M



- 40 cm
- Trenzada
- Tramada en aluminio

Inner	Master	Código
10	200	179048

MANGUERA PARA LAVABO COFLEX PML2M



- 40 cm
- Trenzada
- Tramada en aluminio

Inner	Master	Código
10	200	179013

MANGUERA PARA LAVABO



- 1/2X1/2
- 40 cm
- Tramada en aluminio

Inner	Master	Código
10	150	YE0005

MANGUERA PARA W.C. P127850P



- 50 cm
- Trenzada
- Tramada en aluminio

Inner	Master	Código
10	200	189104

MANGUERA PARA W.C. 18-9566



- 35 cm
- Trenzada
- Tramada en aluminio

Inner	Master	Código
10	150	198108

MANGUERA PARA W.C.



- 1/2X7/8
- 35 cm
- Tramada en aluminio

Inner	Master	Código
10	150	YD0027

JUEGO DE TORNILLOS



- Largo de 2"
- Fabricada en bronce
- Instalacion de tanque WC

Inner	Master	Código
20	200	YD0184

KIT DE BAÑO COMPLETO BÁSICO 62800



- Con herrajes
- Lavabo corto
- Baño completo

Inner	Master	Código
1	1	214202

KIT DE BAÑO COMPLETO PLUS 62801



- Con herrajes
- Lavabo largo
- Baño completo

Inner	Master	Código
1	1	214203

JUEGO DE ACCESORIOS PARA W.C. JH1011



- Flotador
- Tornillos de sujeción
- Válvula de entrada y salida

Inner	Master	Código
1	30	74072

JUEGO DE ACCESORIOS PARA WC504T



- Fabricado en Polipropileno
- Alta resistencia
- Resistente a los químicos

Inner	Master	Código
1	1	324044

JUEGO DE ACCESORIOS PARA W.C. 8533



- Contenido de 6 piezas
- Fabricado en ABS
- Para W.C de 2 piezas

Inner	Master	Código
4	24	SP385338

JUEGO DE LLENADO PARA WC8531



- Largo 8' y rosca de 15/16"-14 NPS
- Polipropileno
- Incluye flotador

Inner	Master	Código
4	24	SP385314

TAPÓN PARA WC



- Sapo de hule
- Cadena de plástico
- Gancho de acero inoxidable

Inner	Master	Código
20	200	YD0185

CUELLO DE CERA



- Sin guía
- Sella fugas
- Evita salida de malos olores

Inner	Master	Código
100	100	YD0162

JUEGO DE DESCARGA PARA W.C. 8532



- Cadena de plástico y gancho de acero inoxidable
- Polipropileno
- Válvula de descarga

Inner	Master	Código
12	48	SP385321

PALANCA PARA WC VM03.001



- Fabricada en metal y ABS
- Cromada
- Varilla de metal

Inner	Master	Código
30	300	265001

CUELLO DE CERA



- Con guía
- Sella fugas
- Evita salida de malos olores

Inner	Master	Código
48	48	YD0161

TAPÓN PARA WC 09206



- Sapo de hule
- Cadena de acero inoxidable
- Fácil instalación

Inner	Master	Código
20	200	214159

PALANCA PARA WC



- Fabricada en metal
- Verilla de acero
- Universal

Inner	Master	Código
50	200	YD0177

LLAVES PARA REGADERA JE002



- Para empotrar
- Roscables
- Cuerpo de latón

Inner	Master	Código
1	50	74025

LLAVES PARA REGADERA JE004



- Para empotrar
- Soldables
- Cuerpo de latón

Inner	Master	Código
1	50	74024

LLAVE PARA EMPOTRAR 20



- 1/2"
- Propiedades antibacteriales
- Para regadera

Inner	Master	Código
10	50	270078

LLAVES PARA REGADERA 15611



- Cartucho de compresión
- Soldables
- Cuerpo de latón

Inner	Master	Código
1	40	214167

LLAVES PARA REGADERA 15612



- Cartucho de compresión
- Roscables
- Cuerpo de latón

Inner	Master	Código
1	40	214168

LLAVES PARA REGADERA CE100E



- Cierre de compresión
- Soldables
- Cuerpo de latón

Inner	Master	Código
1	60	60006

LLAVES PARA REGADERA CE100



- Cierre de compresión
- Roscables
- Cuerpo de latón

Inner	Master	Código
1	60	60007

VÁSTAGO V01



- Regadera / Lavabo
- Para regadera
- Fabricado en latón

Inner	Master	Código
1	300	243391

VÁSTAGO V02



- Con tornillo largo
- Para regadera
- Fabricado en latón

Inner	Master	Código
1	120	243392

VÁSTAGO PLL605-25



- Con tornillo corto
- Para regadera
- Con remache

Inner	Master	Código
1	200	179045

VÁSTAGO PLL605-23



- Con remache
- Para regadera
- Con remache

Inner	Master	Código
1	200	179046

VÁSTAGO 13601



- Con tornillo corto
- Para regadera
- Fabricado en latón

Inner	Master	Código
1	500	214177

VÁSTAGO 13613



- Con tornillo largo
- Para regadera
- Fabricado en latón

Inner	Master	Código
1	300	214178

VÁSTAGO 13617



- Cerámico
- Para regadera
- Fabricado en latón

Inner	Master	Código
1	300	214179

BRAZO PARA REGADERA BRE1718



- Eléctrica
- Cuerpo de ABS
- Cromado

Inner	Master	Código
1	12	74116

BRAZO PARA REGADERA P-TC30CM



- 30 cm
- Cuadrado
- Cromado

Inner	Master	Código
1	100	179099

BRAZO PARA REGADERA P-TC40CM



- 40 cm
- Cuadrado
- Cromado

Inner	Master	Código
1	100	179098

BRAZO PARA REGADERA PTL40CMSMEJ



- 40 cm
- Tipo "L"
- Cromado

Inner	Master	Código
1	100	179043

BRAZO PARA REGADERA PTL50CMSMEJ



- 50 cm
- Tipo "L"
- Cromado

Inner	Master	Código
1	100	179065

BRAZO PARA REGADERA P-TL60



- 60 cm
- Tipo "L"
- Cromado

Inner	Master	Código
1	100	179132

BRAZO PARA REGADERA P-TL40M



- 40 cm
- Tipo "L"
- Negro mate

Inner	Master	Código
1	100	179130

BRAZO PARA REGADERA P-TL50M



- 50 cm
- Tipo "L"
- Negro mate

Inner	Master	Código
1	100	179131

BRAZO PARA REGADERA BR40SS



- 40 cm
- Con chapetón
- Acero inoxidable

Inner	Master	Código
1	100	324056

BRAZO PARA REGADERA 13320



- 40 cm
- Con chapetón
- Satinado

Inner	Master	Código
1	100	214170

BRAZO PARA REGADERA 27311



- 40 cm
- Angulo recto
- Cromado

Inner	Master	Código
1	50	214172

BRAZO PARA REGADERA 27310



- 50 cm
- Angulo recto
- Cromado

Inner	Master	Código
1	50	214171

BRAZO PARA REGADERA 13100



- 15 cm - 45°
- Con chapetón
- Satinado

Inner	Master	Código
1	100	214199

COLADERA CESPOL UK



- 2'
- Fabricada en PVC
- 1 Salida

Inner	Master	Código
1	50	270132

COLADERA CESPOL UK

GLS PLASTICOS



- 2'
- Fabricada en PVC
- 2 Salidas

Inner	Master	Código
1	50	270131

COLADERA CO710

VALMEX



- 4"
- Fabricada en latón
- Anti-plagas

Inner	Master	Código
1	50	60015

COLADERA ABS

YARDEN



- 5"
- Universal
- Salida de 50-75-100 mm

Inner	Master	Código
10	50	YD0132

COLADERA CO510

VALMEX



- 4"
- Fabricada en zinc
- Cromada

Inner	Master	Código
1	50	60023

COLADERA REDONDA

YARDEN



- 3 1/2"
- Fabricada en zinc y acero inoxidable
- Salida de 44 mm

Inner	Master	Código
10	100	YD0128

COLADERA REDONDA

YARDEN



- 3 1/2"
- Fabricada en zinc y acero inoxidable
- Salida de 45 mm

Inner	Master	Código
10	100	YD0129

COLADERA CO610

VALMEX



- 4"
- Fabricada en zinc
- Universal

Inner	Master	Código
1	50	60014

COLADERA ABS

YARDEN



- 5"
- Con salida lateral
- Salida de 50 mm

Inner	Master	Código
10	50	YD0131

COLADERA CUADRADA

YARDEN



- 4"
- Fabricada en zinc y acero inoxidable
- Salida de 49 mm

Inner	Master	Código
5	50	YD0130

REJILLA PARA COLADERA

HUAJÚCAR



- 12 cm
- Tapa anti-olores
- Incluye tres tornillos

Inner	Master	Código
1	100	23214

REJILLA PARA COLADERA

HUAJÚCAR



- 12 cm
- Tapa anti-olores
- Incluye tres tornillos

Inner	Master	Código
1	100	23215

REJILLA PARA COLADERA

HUAJÚCAR



- 12 cm
- Tapa anti-olores
- Incluye tres tornillos

Inner	Master	Código
1	100	23216

REJILLA PARA COLADERA

HUAJÚCAR



- 12 cm
- Tapa anti-olores
- Incluye tres tornillos

Inner	Master	Código
1	100	23217

REJILLA PARA CESPOL E046

Jalmar




- 12 cm
- Fabricada en acero
- Incluye tres tornillos

Inner	Master	Código
1	100	34066

KIT DE INSTALACIÓN PARA BOILER H-H KP005

VALMEX



- Para calentador instantáneo
- Hasta 120 cm de largo
- Mangueras con conexiones hembra- hembra

Inner	Master	Código
1	1	269003

TERMOPAR PARA GAS LP AC-TERMCAC

ALEAMEX



- 24" (60.9 cm)
- Bloqueo con magneto de gas
- Fabricado en cobre

Inner	Master	Código
1	10	274040

SALIDA DE AGUA

Una abertura en la parte superior y contigua a la entrada, se conecta a la tubería para impulsión del agua.

TERMINALES ELÉCTRICAS

Se encuentra dentro de un receptáculo en la parte superior, el cual se conecta al abastecimiento eléctrico.

CARCASA

Estructura metálica de hierro fundido que protege el motor y permite su anclaje a la superficie.

ENTRADA DE AGUA

Ubicado en la parte frontal, funciona para conectar la tubería.

MOTOR

Este permite la impulsión del agua, transportarla a la cisterna o tinaco.

BASE DE ANCLAJE

BOMBA TIPO BALA

Ideal para uso industrial y agrícola, para bombeos de pozos y manantiales o en sistemas de riego.

BOMBA SUMERGIBLE

Presión constante, bombeo fluido y en grandes cantidades, ideal para el uso doméstico y urbano.

BOMBA AUTOCEBANTE

Se utiliza en los sectores de la construcción, de agricultura y el tratamiento de aguas.

BOMBA PERIFÉRICA

Ideal para sistemas donde requiere máxima presión, edificios altos, construcciones e incluso inmuebles comerciales e industriales.

BOMBA CENTRÍFUGA

Ideal para bombear agua a grandes cantidades, bombeos completos son suministrados según las necesidades.

BOMBAS

BOMBA PARA AGUA PERIFÉRICA 185A



BOMBA PARA AGUA CENTRÍFUGA CPM130D



- Potencia: 1/2HP
- Tensión: 120V / 60HZ
- Velocidad: 3450 RPM
- Profundidad máxima: 10 m
- Altura máxima: 45 m
- Entrada y salida de 1"

Inner	Master	Código
1	6	165101



- Potencia: 1/2HP
- Tensión: 127V / 60HZ
- Velocidad: 3600 RPM
- Profundidad máxima: 8 m
- Altura máxima: 20 m
- Entrada y salida de 1"

Inner	Master	Código
1	1	93022

BOMBA PARA AGUA CENTRÍFUGA CPM146D



BOMBA PARA AGUA CENTRÍFUGA CPM158D



- Potencia: 3/4HP
- Tensión: 120V / 60HZ
- Velocidad: 3500 RPM
- Profundidad máxima: 10 m
- Altura máxima: 28 m
- Entrada y salida de 1"

Inner	Master	Código
1	1	93023



- Potencia: 1 HP
- Tensión: 127V / 60HZ
- Velocidad: 3600 RPM
- Profundidad máxima: 8 m
- Altura máxima: 33 m
- Entrada y salida de 1"

Inner	Master	Código
1	1	93024

**BOMBA PARA AGUA PERIFÉRICA
PKM60**



**BOMBA PARA AGUA PERIFÉRICA
PE60**



- Potencia: 1/2HP
- Tensión: 127V / 60HZ
- Velocidad: 3600 RPM
- Profundidad máxima: 8 m
- Altura máxima: 30 m
- Entrada y salida de 1"

- Potencia: 1/2HP
- Tensión: 120V / 60HZ
- Velocidad: 3450 RPM
- Profundidad máxima: 5 m
- Altura máxima: 24 m
- Entrada y salida de 1"

Inner	Master	Código
1	8	93021

Inner	Master	Código
1	6	93054

**BOMBA PARA AGUA PERIFÉRICA
AUTOCEBANTE AT80**



**BOMBA PARA AGUA JET 60
PERIFÉRICA**



- Potencia: 1 HP
- Tensión: 127V / 60HZ
- Velocidad: 3600 RPM
- Profundidad máxima: 10 m
- Altura máxima: 45 m
- Entrada y salida de 1"

- Potencia: 1/2HP
- Tensión: 127V / 60HZ
- Velocidad: 3400 RPM
- Profundidad máxima: 5 m
- Altura máxima: 27 m
- Entrada y salida de 1"

Inner	Master	Código
1	1	93064

Inner	Master	Código
1	6	93065

**BOMBA PARA AGUA PERIFÉRICA
JET 80**



- Potencia: 1 HP
- Tensión: 127V / 60HZ
- Velocidad: 3600 RPM
- Profundidad máxima: 10 m
- Altura máxima: 44 m
- Entrada y salida de 1"

Inner	Master	Código
1	1	93066

**BOMBA PARA AGUA SUMERGIBLE
ACERO INOX. Q800**



- Potencia: 1 HP
- Tensión: 127V / 60HZ
- Velocidad: 3600 RPM
- Profundidad máxima: 7 m
- Altura máxima: 30 m
- Entrada y salida de 1"

Inner	Master	Código
1	1	93062

**BOMBA PARA AGUA SUMERGIBLE
SPL370**



- Potencia: 1/2HP
- Tensión: 120V / 60HZ
- Velocidad: 3000 RPM
- Profundidad máxima: 2 m
- Altura máxima: 8 m
- Salida de 1/2, 3/4, 1, 1 1/2"

Inner	Master	Código
1	1	93018

**BOMBA PARA AGUA SUMERGIBLE
SPL750**



- Potencia: 1 HP
- Tensión: 120V / 60HZ
- Velocidad: 3400 RPM
- Profundidad máxima: 2 m
- Altura máxima: 10 m
- Salida de 1/2, 3/4, 1, 1 1/2"

Inner	Master	Código
1	1	93019

**BOMBA PARA AGUA SUMMER
WQD10 PARA AGUA SUCIA O TURBIA**



**BOMBA PARA AGUA SUMERGIBLE
TIPO BALA TBA36**



- Potencia: 3/4HP
- Tensión: 127V / 60HZ
- Velocidad: 3500 RPM
- Profundidad máxima: 10 m
- Altura máxima: 15 m
- Entrada 2' y salida de 1 1/2'

Inner	Master	Código
1	1	93109



- Potencia: 1/2HP
- Tensión: 127V / 60HZ
- Velocidad: 3450 RPM
- Profundidad máxima: 13 m
- Altura máxima: 36 m
- Salida de 1 1/4'

Inner	Master	Código
1	1	93016

**BOMBA PARA AGUA SUMERGIBLE
TIPO BALA TBA69**



**BOMBA PARA AGUA PERIFÉRICA
18-1487**



- Potencia: 1 HP
- Tensión: 120V / 60HZ
- Velocidad: 3450 RPM
- Profundidad máxima: 13 m
- Altura máxima: 69 m
- Salida de 1 1/4'

Inner	Master	Código
1	1	93017



- Potencia: 1/2HP
- Tensión: 120V / 60HZ
- Velocidad: 3450 RPM
- Profundidad máxima: 8 m
- Altura máxima: 30 m
- Entrada y salida de 1'

Inner	Master	Código
1	6	198123

BOMBA PARA AGUA PERIFÉRICA

Rotter

BOMBA PARA AGUA
1050256NB2/339014

SIEMENS



- Potencia: 1/2HP
- Tensión: 120V / 60HZ
- Velocidad: 3450 RPM
- Profundidad máxima: 7 m
- Altura máxima: 20 m
- Entrada y salida de 1"

Inner	Master	Código
1	6	RO0099



- Potencia: 1/2HP
- Tensión: 120V / 60HZ
- Velocidad: 3400 RPM
- Profundidad máxima: 3 m
- Altura máxima: 17 m
- Entrada de 1 1/4" Salida de 1"

Inner	Master	Código
1	6	214116

BOMBA PARA AGUA 339015

SIEMENS

BOMBA PARA AGUA
1100256NB2/339016

SIEMENS



- Potencia: 3/4HP
- Tensión: 120V / 60HZ
- Velocidad: 3550 RPM
- Profundidad máxima: 5 m
- Altura máxima: 22 m
- Entrada de 1 1/4" Salida de 1"

Inner	Master	Código
1	1	214118



- Potencia: 1 HP
- Tensión: 120V / 60HZ
- Velocidad: 3600 RPM
- Profundidad máxima: 6 m
- Altura máxima: 26 m
- Entrada de 1 1/4" Salida de 1"

Inner	Master	Código
1	1	214117



- Potencia: 1.5 HP
- Tensión: 120V / 60HZ
- Velocidad: 3700 RPM
- Profundidad máxima: 8 m
- Altura máxima: 34 m
- Entrada de 1 1/4" Salida de 1 1/4"

Inner	Master	Código
1	1	214110



- Potencia: 2 HP
- Tensión: 120V / 60HZ
- Velocidad: 3800 RPM
- Profundidad máxima: 10 m
- Altura máxima: 46 m
- Entrada de 2" Salida de 2"

Inner	Master	Código
1	1	214111

BOMBA PARA AGUA PERIFÉRICA



BOMBA PARA AGUA PERIFÉRICA



- Potencia: 1/2HP
- Tensión: 120V / 60HZ
- Velocidad: 3450 RPM
- Profundidad máxima: 8 m
- Altura máxima: 30 m
- Entrada y salida de 1"

Inner	Master	Código
1	6	TC2666



- Potencia: 3/4HP
- Tensión: 120V / 60HZ
- Velocidad: 3450 RPM
- Profundidad máxima: 8 m
- Altura máxima: 55 m
- Entrada y salida de 1"

Inner	Master	Código
1	1	TC2667

BOMBA PARA AGUA PERIFÉRICA



- Potencia: 1 HP
- Tensión: 120V / 60HZ
- Velocidad: 3450 RPM
- Profundidad máxima: 8 m
- Altura máxima: 65 m
- Entrada y salida de 1"

Inner	Master	Código
1	1	TC2665

BOMBA PARA AGUA SUMERGIBLE PARA AGUA LIMPIA



- Potencia: 1/2HP
- Tensión: 127V / 60HZ
- Velocidad: 3500 RPM
- Profundidad máxima: 8 m
- Altura máxima: 10 m
- Salida de 1", 1 1/4", 1 3/8", y 1 3/16"

Inner	Master	Código
1	1	TC3503

BOMBA PARA AGUA SUMERGIBLE PARA AGUA LIMPIA



- Potencia: 1 HP
- Tensión: 120V / 60HZ
- Velocidad: 2800 RPM
- Profundidad máxima: 8 m
- Altura máxima: 10 m
- Salida de 1", 1 1/4", 1 3/8" y 1 13/16"

Inner	Master	Código
1	4	TC3504

BOMBA PARA AGUA SUMERGIBLE PARA AGUA SUCIA O TURBIA



- Potencia: 1 HP
- Tensión: 127V / 60HZ
- Velocidad: 2800 RPM
- Profundidad máxima: 8 m
- Altura máxima: 10 m
- Salida de 1", 1 1/4", 1 3/8" y 1 13/16"

Inner	Master	Código
1	4	TC3505

**BOMBA PARA AGUA SUMERGIBLE
PARA AGUA SUCIA O TURBIA**



BOMBA PARA AGUA



- Potencia: 1.5 HP
- Tensión: 127V / 60HZ
- Velocidad: 3500 RPM
- Profundidad máxima: 8 m
- Altura máxima: 35 m
- Salida de 1" A 1 1/2"

Inner	Master	Código
1	1	TC4460



- Potencia: 1/2HP
- Tensión: 127V / 60HZ
- Velocidad: 3500 RPM
- Profundidad máxima: 8 m
- Altura máxima: 19 m
- Entrada de 1 1/4" y Salida de 1"

Inner	Master	Código
1	1	64006

BOMBA PARA AGUA



BOMBA PARA AGUA



- Potencia: 3/4HP
- Tensión: 127V / 60HZ
- Velocidad: 3500 RPM
- Profundidad máxima: 8 m
- Altura máxima: 24 m
- Entrada de 1 1/4" y Salida de 1"

Inner	Master	Código
1	1	64007



- Potencia: 1 HP
- Tensión: 127V / 60HZ
- Velocidad : 3500 RPM
- Profundidad máxima: 10 m
- Altura máxima: 27 m
- Entrada de 1 1/4" y Salida de 1"

Inner	Master	Código
1	1	64008



- Potencia: 1.5 HP
- Tensión: 127V / 60HZ
- Velocidad: 3500 RPM
- Profundidad máxima: 12 m
- Altura máxima: 34 m
- Entrada de 1 1/2" y Salida de 1 1/2"

Inner	Master	Código
1	1	64009



- Potencia: 1/2HP
- Tensión: 120V / 60HZ
- Velocidad: 3450 RPM
- Profundidad máxima: 5 m
- Altura máxima: 28 m
- Entrada y salida de 1"

Inner	Master	Código
1	2	WF1410

BOMBA PARA AGUA PERIFÉRICA AUTOCEBANTE



BOMBA PARA AGUA PERIFÉRICA



- Potencia: 1 HP
- Tensión: 120V / 60HZ
- Velocidad: 3500 RPM
- Profundidad máxima: 9 m
- Altura máxima: 55 m
- Entrada y salida de 1"

Inner	Master	Código
1	2	WF1411



- Potencia: 1/2HP
- Tensión: 120V / 60HZ
- Velocidad: 3450 RPM
- Profundidad máxima: 5 m
- Altura máxima: 35 m
- Entrada y salida de 1"

Inner	Master	Código
1	4	WF9710



- Potencia: 3/4HP
- Tensión: 127V / 60HZ
- Velocidad: 3450 RPM
- Profundidad máxima: 8 m
- Altura máxima: 45 m
- Entrada y salida de 1"

Inner	Master	Código
1	2	WF0846



- Potencia: 1 HP
- Tensión: 127V / 60HZ
- Velocidad: 3500 RPM
- Profundidad máxima: 8 m
- Altura máxima: 50 m
- Entrada y salida de 1"

Inner	Master	Código
1	2	WF0847

PRESURIZADOR PAC21



PRESURIZADOR PAC16



- Potencia: 1/3HP
- Tensión: 120V / 60HZ
- Máxima presión: 6 Bar / 87 PSI / 6.1 Kg / cm³
- Altura máxima: 12 m
- Entrada y salida de 1"

Inner	Master	Código
1	6	93025



- Potencia: 1/6HP
- Tensión: 127V / 60HZ
- Máxima presión: 6 Bar / 70 PSI / 5.1 Kg / cm²
- Altura máxima: 9 m
- Entrada y salida de 3/4"

Inner	Master	Código
1	8	93020

MOTO BOMBA DE GASOLINA NITRO
NIT-MG3X3



MOTOBOMBA AUTOCEBANTE A GASOLINA
NIT-MG15 AUTOCEBANTE



- 5.5 Hp
- 4 tiempos
- Altura: 29 m
- Capacidad de bombeo: 60m3/H
- Capacidad de succión: 7mts

Inner	Master	Código
1	1	94020



- 1.5/2.5 hp
- 4 tiempos
- Altura: 17.8 m
- Capacidad de bombeo: 30m3/H
- Capacidad de succión: 7mts

Inner	Master	Código
1	1	94074

MOTOR SIEMENS 339049



MOTOR SIEMENS 339052



- 1/2 Hp
- Velocidad: 1800 rpm
- Voltaje: 110/220
- Frecuencia: 60Hz
- Uso general de baja velocidad
- Motor de arranque por capacitador

Inner	Master	Código
1	1	214106



- 3/4 Hp
- Velocidad: 1800 rpm
- Voltaje: 110/220
- Frecuencia: 60Hz
- Uso general de baja velocidad
- Motor de arranque por 4 polos

Inner	Master	Código
1	1	214107

LÍNEA

COBRE

Resistente a altas temperaturas |

Resistente a la corrosión |

Tuberías higiénicas |

Acción bactericida y fungicida |

Ecológico |

De intalación sencilla y rápida |

De alta durabilidad |

**CODO ROSCA INTERNA
AA-208H13**



- 1/2'
- 90g
- 13mm

Inner	Master	Código
100	800	274007

**CODO SOLDABLE AA-
2071913**



- 3/4X1/2
- 90g
- 13 mm

Inner	Master	Código
25	300	274009

CODO AA-2072513



- 3/4'
- 90g
- 19 mm

Inner	Master	Código
10	100	274010

**CODO SOLDABLE AA-
2072519**



- 1X3/4
- 90g
- 13 mm

Inner	Master	Código
20	50	274011

**CODO ROSCA EXTERIOR
AA-208M13**



- 1/2'
- 90g
- 13 mm

Inner	Master	Código
50	800	274012

CODO ICN-20713



- 1/2'
- 90g
- 13 mm

Inner	Master	Código
25	100	274031

CODO ICN-20725



- 1'
- 90g
- 25 mm

Inner	Master	Código
10	50	274032

CODO ICN-20613



- 1/2'
- 45g
- 13 mm

Inner	Master	Código
25	100	274046

CODO ICN-20619



- 3/4"
- 45g
- 19 mm

Inner	Master	Código
20	80	274047

CODO ICN-20719



- 3/4"
- 90g
- 19 mm

Inner	Master	Código
20	80	274082

CONECTOR AA-20413



- 1/2"
- 13 mm
- Rosca exterior

Inner	Master	Código
25	600	274014

CONECTOR AA-20419



- 3/4"
- 19 mm
- Rosca exterior

Inner	Master	Código
25	600	274015

CONECTOR AA-2041319



- 1/2X3/4
- 13X19 mm
- Rosca exterior

Inner	Master	Código
25	600	274016

CONECTOR AA-20313



- 1/2"
- 13 mm
- Rosca interior

Inner	Master	Código
25	400	274017

CONECTOR AA-20319



- 3/4"
- 19 mm
- Rosca interior

Inner	Master	Código
25	400	274018

CONECTOR AA-2031319



- 1/2X3/4
- 13X19mm
- Rosca interior

Inner	Master	Código
25	400	274020

CONECTOR AA-20425



- 1"
- 25 mm
- Rosca exterior

Inner	Master	Código
25	300	274042

CONECTOR AA-20325



- 1"
- 25 mm
- Rosca interior

Inner	Master	Código
25	150	274043

CONECTOR 20



- 1/2"
- 13 mm
- Rosca exterior

Inner	Master	Código
25	100	70010

CONECTOR 21



- 3/4"
- 19 mm
- Rosca exterior

Inner	Master	Código
20	80	70011

CONECTOR 23



- 1/2"
- 13 mm
- Rosca interior

Inner	Master	Código
25	75	70012

REDUCCIÓN BUSHING ERT-2181913



- 3/4X1/2
- Fabricado en cobre
- 19-13 mm

Inner	Master	Código
20	50	274026

TEE SENCILLA ICN-21119



- 3/4"
- Fabricado en cobre
- 19 mm

Inner	Master	Código
20	60	274033

CONECTOR 24



- 3/4"
- 19 mm
- Rosca interior

Inner	Master	Código
20	80	70013

REDUCCIÓN CAMPANA ERT-2191913



- 3/4X1/2
- Fabricado en cobre
- 19-13 mm

Inner	Master	Código
20	50	274060

TEE AA-211191313



- 3/4 X 3/4 X 1/2
- Fabricado en cobre
- 19 mm

Inner	Master	Código
20	60	274029

COPLE ERT-20013



- 1/2"
- Con tope
- 13 mm

Inner	Master	Código
25	100	274024


TAPÓN CAPA ERT-21713



- 1/2"
- Fabricado en cobre
- 13 mm

Inner	Master	Código
50	5000	274027

TEE AA-211191319



- 3/4 X 1/2 X 3/4
- Fabricado en cobre
- 19 mm

Inner	Master	Código
20	60	274030

COPLE ERT-20019



- 3/4"
- Con tope
- 19 mm

Inner	Master	Código
20	80	274025

TAPÓN CAPA ERT-21719



- 3/4"
- Fabricado en cobre
- 19 mm

Inner	Master	Código
25	2500	274028

TEE ICN-21113



- 1/2"
- Reducida
- 13 mm

Inner	Master	Código
50	300	274083


TEE ICN-21125



- 1"
- Reducida
- 25 mm

Inner	Master	Código
25	100	274079


TUERCA UNIÓN AA-20213



- 1/2"
- Soldable
- 13 mm

Inner	Master	Código
25	400	274022

TUERCA UNIÓN AA-20219



- 3/4"
- Soldable
- 19 mm

Inner	Master	Código
25	200	274023


TUERCA UNIÓN AA-20225



- 1"
- Soldable
- 25 mm

Inner	Master	Código
10	100	274067

TUERCA UNIÓN



- 1/2"
- Soldable
- 13 mm

Inner	Master	Código
25	100	70014

YEE AA-21513



- 1/2"
- Soldable
- 13 mm

Inner	Master	Código
10	450	274074

Policloruro de vinilo (PVC)
 Resistente a la corrosión
 Mayor capacidad hidráulica
 Flexibilidad
 De alta durabilidad
 Estéril y completamente higiénico
 Ecológico

LÍNEA PVC

CODO SANITARIO

GLS PLASTICOS



- 1 1/2"
- 45°
- 40 mm

Inner	Master	Código
100	500	270103

CODO SANITARIO

GLS PLASTICOS



- 2"
- 45°
- 50 mm

Inner	Master	Código
20	200	270104

CODO SANITARIO

GLS PLASTICOS



- 3"
- 45°
- 75 mm

Inner	Master	Código
35	350	270123

CODO SANITARIO

GLS PLASTICOS



- 4"
- 45°
- 100 mm

Inner	Master	Código
5	50	270105

CODO SANITARIO

GLS PLASTICOS



- 1 1/2"
- 90°
- 40 mm

Inner	Master	Código
100	500	270106

CODO SANITARIO

GLS PLASTICOS



- 2"
- 90°
- 50 mm

Inner	Master	Código
35	350	270107

CODO SANITARIO

GLS PLASTICOS



- 3"
- 90°
- 75 mm

Inner	Master	Código
30	300	270122

CODO SANITARIO

GLS PLASTICOS



- 4"
- 90°
- 100 mm

Inner	Master	Código
20	300	270108

CODO SALIDA TRASERA SANITARIO

GLS PLASTICOS



- 4'
- 90°
- 75 mm

Inner	Master	Código
20	300	270109

CODO SALIDA LATERAL SANITARIO

GLS PLASTICOS



- 4'
- 90°
- 75 mm

Inner	Master	Código
20	300	270110

COPLE SANITARIO

GLS PLASTICOS



- 1 1/2'
- Resistente y durable
- 40 mm

Inner	Master	Código
100	500	270100

COPLE SANITARIO

GLS PLASTICOS



- 2'
- Resistente y durable
- 50 mm

Inner	Master	Código
35	350	270101

COPLE SANITARIO

GLS PLASTICOS



- 3'
- Resistente y durable
- 75 mm

Inner	Master	Código
30	300	270121

COPLE SANITARIO

GLS PLASTICOS



- 4'
- Resistente y durable
- 100 mm

Inner	Master	Código
20	300	270102

REDUCCIÓN SANITARIO

GLS PLASTICOS



- 3X2
- Resistente y durable
- 75-50 mm

Inner	Master	Código
30	300	270125

REDUCCIÓN SANITARIO

GLS PLASTICOS



- 4X2
- Resistente y durable
- 100-50 mm

Inner	Master	Código
20	300	270116

TAPA SANITARIO

GLS PLASTICOS



- 1 1/2'
- Resistente y durable
- 40 mm

Inner	Master	Código
100	500	270127

TAPA SANITARIO

GLS PLASTICOS



- 2'
- Resistente y durable
- 50 mm

Inner	Master	Código
80	240	270128

TAPA SANITARIO

GLS PLASTICOS



- 3'
- Resistente y durable
- 75 mm

Inner	Master	Código
10	60	270129

TAPA SANITARIO

GLS PLASTICOS



- 4'
- Resistente y durable
- 100 mm

Inner	Master	Código
10	50	270130

TEE SANITARIO

GLS PLASTICOS

- 1 1/2"
- Resistente y durable
- 40 mm

Inner	Master	Código
100	500	270111



TEE SANITARIO

GLS PLASTICOS

- 2"
- Resistente y durable
- 50 mm

Inner	Master	Código
80	240	270112



TEE SANITARIO

GLS PLASTICOS

- 3"
- Resistente y durable
- 75 mm

Inner	Master	Código
10	60	270124



TEE SANITARIO

GLS PLASTICOS

- 4"
- Resistente y durable
- 100 mm

Inner	Master	Código
10	50	270113



TEE REDUCCIÓN INTERIOR SANITARIO

GLS PLASTICOS

- 4X2
- Resistente y durable
- 100-50 mm

Inner	Master	Código
10	40	270114



YEE SANITARIO

GLS PLASTICOS

- 1 1/2"
- Resistente y durable
- 45 mm

Inner	Master	Código
100	500	270117



YEE SANITARIO

GLS PLASTICOS

- 2"
- Resistente y durable
- 50 mm

Inner	Master	Código
80	240	270118



YEE SANITARIO

GLS PLASTICOS

- 4"
- Resistente y durable
- 100 mm

Inner	Master	Código
10	40	270119



YEE SANITARIO

GLS PLASTICOS

- 3"
- Resistente y durable
- 75 mm

Inner	Master	Código
10	45	270126



VÁLVULA DE ESFERA VM34.101

GLS PLASTICOS

- 3/4"
- Cementar
- 19 mm

Inner	Master	Código
10	100	265017



CPVC

LÍNEA

- | Cloruro de polivinilo clorado (CPVC)
- | Resistente a la erosión ambiental
- | Flexible y versátil
- | Aplicación industrial y comercial
- | Ecológico
- | De instalación sencilla y rápida
- | De alta durabilidad

ADAPTADOR HEMBRA

GLS PLASTICOS



- 1/2"
- Fabricado en CPVC
- Con empaque

Inner	Master	Código
100	500	270008

ADAPTADOR HEMBRA

GLS PLASTICOS



- 1/2"
- Fabricado en CPVC
- Con inserto de cobre

Inner	Master	Código
20	50	270044

ADAPTADOR HEMBRA M1135

GLS PLASTICOS



- 3/4"
- Fabricado en CPVC
- Con empaque

Inner	Master	Código
50	350	270009

ADAPTADOR HEMBRA M1145

GLS PLASTICOS



- 3/4"
- Fabricado en CPVC
- Con inserto de cobre

Inner	Master	Código
10	50	270045

ADAPTADOR HEMBRA

GLS PLASTICOS



- 1"
- Fabricado en CPVC
- Hidráulico

Inner	Master	Código
50	250	270085

ADAPTADOR HEMBRA

GLS PLASTICOS



- 1"
- Fabricado en CPVC
- Con empaque

Inner	Master	Código
50	250	270086

ADAPTADOR MACHO M1128

GLS PLASTICOS



- 1/2"
- Fabricado en CPVC
- Hidráulico

Inner	Master	Código
100	500	270006

ADAPTADOR MACHO M1129

GLS PLASTICOS



- 3/4"
- Fabricado en CPVC
- Hidráulico

Inner	Master	Código
50	350	270007

ADAPTADOR MACHO

GLS PLASTICOS



- 1/2'
- Fabricado en CPVC
- Con inserto de cobre

Inner	Master	Código
20	50	270042

CODO

ADAPTADOR MACHO M1127

GLS PLASTICOS



- 3/4"
- Fabricado en CPVC
- Con inserto de cobre

Inner	Master	Código
10	50	270043

CODO

ADAPTADOR MACHO

GLS PLASTICOS



- 1"
- Fabricado en CPVC
- Hidráulico

Inner	Master	Código
50	250	270073

CODO

ADAPTADOR MACHO

GLS PLASTICOS



- 1 1/4"
- Fabricado en CPVC
- Hidráulico

Inner	Master	Código
25	200	270074

CODO HEMBRA

GLS PLASTICOS



- 1/2'
- 90°
- Hidráulico

Inner	Master	Código
100	500	270010

CODO HEMBRA

GLS PLASTICOS



- 3/4'
- 90°
- Hidráulico

Inner	Master	Código
50	350	270011

CODO HEMBRA M1139

GLS PLASTICOS



- 1"
- 90°
- Hidráulico

Inner	Master	Código
50	250	270087

CODO M1143

GLS PLASTICOS



- 3/4X1/2
- 90°
- Con inserto de cobre

Inner	Master	Código
10	50	270012

CODO TUBO EXTERIOR

GLS PLASTICOS



- 1/2x1/2
- 90°
- Con inserto de cobre

Inner	Master	Código
20	50	270062

GLS PLASTICOS



- 3/4X3/4
- 90°
- Con inserto de cobre

Inner	Master	Código
10	50	270013

GLS PLASTICOS



- 1/2'
- 90°
- Con oreja y rosca interior

Inner	Master	Código
20	50	270072

GLS PLASTICOS



- 1/2'
- 90°
- Hidráulico

Inner	Master	Código
100	500	270014

COPLE M1130

GLS PLASTICOS



- 1/2'
- Fabricado en CPVC
- Hidráulico

Inner	Master	Código
100	500	270004

COPLE M1131

GLS PLASTICOS



- 3/4'
- Fabricado en CPVC
- Hidráulico

Inner	Master	Código
50	350	270005

COPLE

GLS PLASTICOS



- 1'
- Fabricado en CPVC
- Hidráulico

Inner	Master	Código
50	250	270082

COPLE COMPRESIÓN

GLS PLASTICOS



- 1'
- Fabricado en CPVC
- Hidráulico

Inner	Master	Código
50	250	270083

COPLE REDUCIDO M1142

GLS PLASTICOS



- 3/4X1/2
- Fabricado en CPVC
- Hidráulico

Inner	Master	Código
50	350	270023

COPLE REDUCIDO

GLS PLASTICOS



- 1'X1/2
- Fabricado en CPVC
- Hidráulico

Inner	Master	Código
50	250	270091

COPLE REDUCIDO

GLS PLASTICOS



- 1'X3/4
- Fabricado en CPVC
- Hidráulico

Inner	Master	Código
50	250	270092

CURVA SOBREPASAJE

GLS PLASTICOS



- 1/2'
- Fabricado en CPVC
- Hidráulico

Inner	Master	Código
100	500	270024

CURVA SOBREPASAJE

GLS PLASTICOS



- 3/4'
- Fabricado en CPVC
- Hidráulico

Inner	Master	Código
50	350	270025

CLIP

GLS PLASTICOS



- 1/2'
- Fabricado en CPVC
- Hidráulico

Inner	Master	Código
100	500	270040

CLIP

GLS PLASTICOS



- 3/4'
- Fabricado en CPVC
- Hidráulico

Inner	Master	Código
100	400	270041

LLAVE PARA EMPOTRAR

GLS PLASTICOS



- 1/2'
- Fabricado en CPVC
- Hidráulico

Inner	Master	Código
100	500	270095

MEZCLADOR PARA REGADERA

GLS PLASTICOS



- 1/2'
- Fabricado en CPVC
- Para regadera

Inner	Master	Código
20	100	270063

REDUCCIÓN BUSCHING M1148

GLS PLASTICOS



- 3/4X1/2
- Fabricado en CPVC
- Hidráulico

Inner	Master	Código
50	350	270022

REDUCCIÓN BUSCHING

GLS PLASTICOS



- 1'X3/4
- Fabricado en CPVC
- Hidráulico

Inner	Master	Código
50	250	270075

REDUCCIÓN BUSCHING M1149

GLS PLASTICOS



- 1'X1/2
- Fabricado en CPVC
- Hidráulico

Inner	Master	Código
50	250	270090

REDUCCIÓN BUSCHING

GLS PLASTICOS



- 1' 1/4X3/4
- Fabricado en CPVC
- Hidráulico

Inner	Master	Código
50	200	270076

TAPA M1146

GLS PLASTICOS



- 1/2'
- Fabricado en CPVC
- Hidráulico

Inner	Master	Código
100	500	270015

TAPA M1147

GLS PLASTICOS



- 3/4'
- Fabricado en CPVC
- Hidráulico

Inner	Master	Código
50	350	270016

TEE M1132

GLS PLASTICOS



- 1/2'
- Fabricado en CPVC
- Hidráulico

Inner	Master	Código
100	500	270017

TEE M1133

GLS PLASTICOS



- 3/4'
- Fabricado en CPVC
- Hidráulico

Inner	Master	Código
50	350	270018

TEE

GLS PLASTICOS



- 1'
- Fabricado en CPVC
- Hidráulico

Inner	Master	Código
50	250	270089

TEE

GLS PLASTICOS



- 3/4X3/4X1/2
- Fabricado en CPVC
- Hidráulico

Inner	Master	Código
50	300	270019

TEE

GLS PLASTICOS



- 3/4X1/2X1/2
- Fabricado en CPVC
- Hidráulico

Inner	Master	Código
50	300	270020

TUERCA UNIÓN M1136

GLS PLASTICOS



- 1/2"
- Fabricado en CPVC
- Hidráulico

Inner	Master	Código
100	500	270070

TUERCA UNIÓN M1137

GLS PLASTICOS



- 3/4"
- Fabricado en CPVC
- Hidráulico

Inner	Master	Código
50	350	270071

TUERCA UNIÓN

GLS PLASTICOS



- 1"
- Fabricado en CPVC
- Hidráulico

Inner	Master	Código
50	250	270084

VÁLVULA

GLS PLASTICOS



- 1/2"
- Fabricado en CPVC
- Hidráulico

Inner	Master	Código
50	250	270046

VÁLVULA

GLS PLASTICOS



- 3/4"
- Fabricado en CPVC
- Hidráulico

Inner	Master	Código
30	150	270134

VÁLVULA

GLS PLASTICOS



- 1"
- Fabricado en CPVC
- Hidráulico

Inner	Master	Código
20	120	270093

Polipropileno Copolímero Random (PPR)

Protección antibacterial y ultravioleta

Cero corrosión

Cero fugas

Eficiencia en el manejo de agua fría o caliente

Mantiene la calidad de agua

Alta durabilidad

CODO HIDRÁULICO



- 25 mm
- Alta resistencia al impacto
- 90 G

Inner	Master	Código
10	300	74086

CODO HIDRÁULICO



- 90°
- Aditivos AB y UV
- 20 mm

Inner	Master	Código
100	500	270034

CODO HIDRÁULICO



- 90°
- Alta durabilidad
- 25 mm

Inner	Master	Código
100	500	270035

CODO CONEXIÓN PARED



- 90°
- Propiedades antibacteriales
- Rosca interior de acero inoxidable

Inner	Master	Código
10	120	270036

CODO HEMBRA



- 90°
- 20 x 1/2"
- Polipropileno con polímero Random

Inner	Master	Código
25	120	270037

CONECTOR HEMBRA 20 MM



- 1/2'
- Propiedades antibacteriales
- Rosca interior de acero inoxidable

Inner	Master	Código
10	120	270026

CONECTOR HEMBRA 20 MM



- 3/4'
- Alta durabilidad
- Rosca interior de acero inoxidable

Inner	Master	Código
10	120	270027

CONECTOR HEMBRA 25 MM



- 1/2'
- Propiedades antibacteriales
- Rosca interior de acero inoxidable

Inner	Master	Código
10	120	270028

**CONECTOR HEMBRA
25 MM**

GLS PLASTICOS



- 3/4"
- Alta durabilidad
- Rosca interior de acero inoxidable

Inner	Master	Código
10	120	270029

**CONECTOR MACHO
20 MM**

GLS PLASTICOS



- 3/4"
- Propiedades antibacteriales
- Rosca exterior de acero inoxidable

Inner	Master	Código
10	120	270031

**CONECTOR MACHO
25 MM**

GLS PLASTICOS



- 1/2"
- Alta durabilidad
- Rosca exterior de acero inoxidable

Inner	Master	Código
10	120	270032

**CONECTOR MACHO
25 MM**

GLS PLASTICOS



- 3/4"
- Propiedades antibacteriales
- Rosca exterior de acero inoxidable

Inner	Master	Código
10	120	270033

**CONECTOR MACHO
32 MM**

GLS PLASTICOS



- 3/4"
- Alta durabilidad
- Rosca exterior de acero inoxidable

Inner	Master	Código
10	120	270077

COPEL HIDRÁULICO

GLS PLASTICOS



- 20 mm
- Propiedades antibacteriales
- Con tope

Inner	Master	Código
10	150	270051

COPEL HIDRÁULICO

GLS PLASTICOS



- 25 mm
- Alta durabilidad
- Con tope

Inner	Master	Código
10	50	270052

TAPÓN HIDRÁULICO

GLS PLASTICOS



- 20 mm
- Alta durabilidad
- Soldar por fusión

Inner	Master	Código
20	200	270054

TAPÓN HIDRÁULICO

GLS PLASTICOS



- 25 mm
- Propiedades antibacteriales
- Soldar por fusión

Inner	Master	Código
10	100	270055

TEE HIDRÁULICO

GLS PLASTICOS



- 25 mm
- Alta durabilidad
- Soldar por fusión

Inner	Master	Código
10	120	270039

**TUERCA UNIÓN HEMBRA
20**

GLS PLASTICOS



- 1/2"
- Propiedades antibacteriales
- Mixta

Inner	Master	Código
10	100	270053

TUERCA UNIÓN MACHO 20

GLS PLASTICOS



- 1/2"
- Alta durabilidad
- Mixta

Inner	Master	Código
10	120	270066

TUERCA UNIÓN HIDRÁULICO

GLS PLASTICOS



- 20 mm
- Propiedades antibacteriales
- Soldar por fusión

Inner	Master	Código
10	50	270068

TUERCA UNIÓN HIDRÁULICO

GLS PLASTICOS



- 25 mm
- Alta durabilidad
- Soldar por fusión

Inner	Master	Código
10	50	270069

VÁLVULA ESFERA

ANBEC



- 20 mm
- Presión máxima: 20°C O 24 kg/cm²
- Soldar por fusión

Inner	Master	Código
1	180	74067

VÁLVULA ESFERA

ANBEC



- 25 mm
- Presión máxima: 20°C O 24 kg/cm³
- Soldar por fusión

Inner	Master	Código
1	90	74068

VÁLVULA ESFERA HIDRÁULICO

GLS PLASTICOS



- 20 mm
- Alta durabilidad
- Soldar por fusión

Inner	Master	Código
10	100	270059

VÁLVULA ESFERA HIDRÁULICO

GLS PLASTICOS



- 25 mm
- Propiedades antibacteriales
- Soldar por fusión

Inner	Master	Código
10	100	270060

VÁLVULA VOLANTE HIDRÁULICO

GLS PLASTICOS



- 20 mm
- Alta durabilidad
- Soldar por fusión

Inner	Master	Código
10	100	270061

KIT DE TERMO FUSIÓN KPPR893 6 DADOS

ANBEC



- Potencia: 600w/ 110v
- Incluye estuche metálico
- Dados: 20, 25, 32, 40, 50 Y 63

Inner	Master	Código
1	4	74066

KIT DE TERMO FUSIÓN KPPR894 6 DADOS

ANBEC



- Potencia: 1200w/220V
- Incluye estuche metálico
- Dados, flexómetro, desarmador, nivel y guantes

Inner	Master	Código
1	4	74069

KIT TERMO FUSIÓN CON 3 DADOS

GLS PLASTICOS



- Potencia: 600w/ 120v
- Corta, calienta y une
- Dado DE 1/2", 3/4" Y 1"

Inner	Master	Código
1	4	270096

KIT TERMO FUSIÓN CON 3 DADOS

GLS PLASTICOS



- Potencia: 1000w/ 127v
- Corta, calienta y une
- Dados DE 40, 50 Y 63 mm

Inner	Master	Código
1	4	270067

TUBO RÍGIDO COBRE



- Alta durabilidad
- Resistente a la corrosión
- Resistente al calor y a la presión

Medida	Longitud	Tipo	Inner	Master	Código
1/2"	6.1 m	Tipo N	1	50	274056
1/2"	6.1 m	Tipo L	1	50	274059
3/4"	6.1 m	Tipo N	1	50	274057
1"	6.1 m	Tipo N	1	50	274058



TUBO CPVC



Medida	Longitud	Tipo	Inner	Master	Código
1/2"	6.1 m	Hidráulico	1	50	270000
1/2"	6.1 m	Hidráulico	1	50	270002
3/4"	6.1 m	Hidráulico	1	50	270001
3/4"	6.1 m	Hidráulico	1	50	270003
1/2"	6.1 m	Hidráulico	1	50	270079
3/4"	6 m	Hidráulico	1	50	270080
1"	6 m	Hidráulico	1	50	270081



- Resistente a la corrosión
- Gran capacidad aislante
- 100% reutilizable

TUBO SANITARIO PVC



- Resistencia y durable
- Estéril e higiénico
- 100% aislante

Medida	Longitud	Tipo	Inner	Master	Código
1 1/2"	6 m	Sanitario	1	50	270097
2"	6 m	Sanitario	1	50	270098
3"	6 m	Sanitario	1	50	270120
4"	6 m	Sanitario	1	50	270099



TUBO PPR



- Temperaturas extremas (-5°C a 95°C)
- Propiedades antibacteriales
- Alta resistencia a la presión del agua

Medida	Longitud	Marca	Inner	Master	Código
20 mm	4 m	Garen	1	50	263002
25 mm	4 m	Garen	1	50	263003
20 mm	4 m	GLS	1	50	270064
25 mm	4 m	GLS	1	50	270065



LLAVE DE PASO 30.201



- 1/2'
- Roscable
- Compuerta

Inner	Master	Código
6	60	60008

LLAVE DE PASO

LLAVE DE PASO 30.301



- 1/2'
- Soldable
- Compuerta

Inner	Master	Código
6	60	60016

LLAVE DE PASO

LLAVE DE PASO 30.202



- 3/4'
- Roscable
- Compuerta

Inner	Master	Código
6	60	60009

LLAVE DE PASO

LLAVE DE PASO 30.302



- 3/4'
- Soldable
- Compuerta

Inner	Master	Código
5	50	60017

LLAVE DE ESFERA



- 1/2'
- Roscable
- Compuerta

Inner	Master	Código
10	100	YD0084

LLAVE DE ESFERA



- 1/2'
- Soldable
- Compuerta

Inner	Master	Código
10	100	YD0087

LLAVE DE ESFERA



- 1/2'
- Roscable
- PVC

Inner	Master	Código
1	150	68123

VÁLVULA COMPUERTA VLCOM13RS



- 1/2'
- Para Cementar
- PVC

Inner	Master	Código
24	240	YD0116

VÁLVULA COMPUERTA VLCOM19RS



- 1/2'
- Para cementar
- PVC

Inner	Master	Código
24	240	YD0119

LLAVE DE PASO



- 3/4'
- Para cementar
- PVC

Inner	Master	Código
20	200	YD0117

LLAVE DE PASO



- 1/2'
- Roscable
- Fabricada en níquel

Inner	Master	Código
10	100	324012

LLAVE DE PASO



- 3/4'
- Roscable
- Fabricada en latón

Inner	Master	Código
10	100	324027

LLAVE DE PASO

VÁLVULA DE ESFERA VLES-F13RSNQ



- 1/2'
- Roscable
- Fabricada en níquel

Inner	Master	Código
10	100	324028

VÁLVULA DE ESFERA



- 1/2'
- Roscable
- Con palanca

Inner	Master	Código
6	60	YD0096

VÁLVULA DE ESFERA



- 3/4'
- Roscable
- Con palanca

Inner	Master	Código
8	80	YD0097

VÁLVULA DE ESFERA



- 1/2'
- Soldable
- Con palanca

Inner	Master	Código
10	100	YD0099

VÁLVULA DE ESFERA



- 3/4'
- Soldable
- Con palanca

Inner	Master	Código
8	80	YD0100

VÁLVULA DE TANQUE ALTO 28212



- 1/2'
- Fabricada en Latón
- Presión baja

Inner	Master	Código
10	100	214175

VÁLVULA DE TANQUE ALTO 28213



- 3/4'
- Fabricada en Latón
- Presión baja

Inner	Master	Código
10	100	214176

VÁLVULA DE TANQUE ALTO 8558



- 3/4'
- Fabricada en Latón
- Mini

Inner	Master	Código
10	100	SP385581

VÁLVULA DE TANQUE ALTO Y40.000E



- 1/2'
- Fabricada en Latón
- Mini

Inner	Master	Código
10	100	60020

VÁLVULA DE TANQUE ALTO Y40.000



- 1/2'
- Fabricada en Latón
- Asiento de caucho con nitrilo

Inner	Master	Código
10	100	60018

VÁLVULA DE TANQUE ALTO Y40.001



- 3/4'
- Fabricada en Latón
- Asiento de caucho con nitrilo

Inner	Master	Código
10	100	60019

VÁLVULA DE RETENCIÓN



- 1/2'
- Para flotador
- Cuerpo de latón

Inner	Master	Código
10	10	YD0109

PICHANCHA P-VCH12



- 1/2'
- Bronce
- Rejilla de acero inoxidable

Inner	Master	Código
12	120	179118

PICHANCHA 20.101



- 1/2'
- Latón
- Rejilla de acero inoxidable

Inner	Master	Código
10	100	60021

PICHANCHA



- 1/2'
- Latón
- Presión máxima de 200 PSI

Inner	Master	Código
10	100	YD0110

PICHANCHA P-VCH34



- 3/4'
- Bronce
- Rejilla de acero inoxidable

Inner	Master	Código
12	120	179117

PICHANCHA 20.102



- 3/4'
- Latón
- Rejilla de acero inoxidable

Inner	Master	Código
12	120	60012

PICHANCHA



- 3/4'
- Latón
- Presión máxima de 200 PSI

Inner	Master	Código
8	80	YD0111

PICHANCHA



- 1'
- Acero inoxidable
- Conexión de rosca

Inner	Master	Código
10	100	NPT-1

PICHANCHA 1" P-VCH1



- 1'
- Bronce
- Rejilla de acero inoxidable

Inner	Master	Código
12	120	179116

PICHANCHA 20.103



- 1'
- Latón
- Rejilla de acero inoxidable

Inner	Master	Código
10	100	60013

PICHANCHA



- 1'
- Latón
- Presión máxima de 200 PSI

Inner	Master	Código
6	60	YD0112

FLOTADOR ELÉCTRICO GFE - MV3M



- Fabricado en ABS
- Para tinacos y cisternas
- Cable de 20 cm

Inner	Master	Código
1	20	83002

FLOTADOR ELÉCTRICO FPS-3



- Control fluido constante
- Insta - fácil
- Cable de 3 m

Inner	Master	Código
4	20	93063

FLOTADOR ELÉCTRICO



- Interruptor nivel ajustable
- Para tinacos, cisternas, fosas
- 125 V - 10 A

Inner	Master	Código
4	24	SP385697

FLOTADOR ELÉCTRICO



- Control fluido constante
- Para tinacos, cisternas, fosas
- Cable de 3 mts

Inner	Master	Código
1	24	TC5978

CORTA TUBO 7215



- 15/8"
- PVC, CPVC, PPR, PEX, POLY
- Cuchilla de Acero inoxidable

Inner	Master	Código
4	24	ST372154

CORTA TUBO



- 1 1/8"
- Latón, Plástico aluminizado, Codoit
- Removedor de rebabas

Inner	Master	Código
10	60	TC0341

CORTA TUBO



- 1 1/8"
- Capacidad de 1/8" a 1 1/8"
- Cuchilla de acero

Inner	Master	Código
10	60	WF1801

CINTA SELLA - ROSCAS



- 6.60 m
- Espesor: 0.075 mm
- Resistencia máxima: 220°C

Medida	Inner	Master	Código
1/2"	10	2000	198065
3/4"	10	1000	198208

CINTA SELLA - ROSCAS



- Espesor: 0.075 mm
- Fabricada a base de PTFE
- Resistente de -190°C a +230°C

Medida	Inner	Master	Código
1/2"	10	240	TC1072
3/4"	10	240	TC1073

CINTA SELLA- ROSCAS



- Fabricada a base de PTFE
- Espesor: 0.075 mm
- Densidad media

Medida	Inner	Master	Código
1/2"	10	400	60026
3/4"	10	320	60027

CINTA SELLA- ROSCAS



- 6 m
- Espesor: 0.075 mm
- Resistente de -230°C a +260°C

Medida	Inner	Master	Código
1/2"	10	100	WF2250
3/4"	10	100	WF9790

CINTA TAPAGOTERAS



- 4" x 10 m
- Temperatura de 5°C a 40°C
- Fabricada con pegamento bituminoso

Inner	Master	Código
1	12	WF0728

PARCHE MULTIUSOS



- 10 x 10 cm
- Flexible y duradero
- Solo pele y pegue

Inner	Master	Código
10	100	25090

PARCHE MULTIUSOS



- 10 x 20 cm
- Resistente a altas temperaturas
- Flexible y duradero

Inner	Master	Código
10	100	25091

PARCHE MULTIUSOS



- 10 x 20 cm
- Flexible y duradero
- Resistente a altas temperaturas

Inner	Master	Código
10	100	25093

SOPLETE ECONÓMICO



- 1/2'
- Fabricado de latón
- 1/4 de vuelta

Inner	Master	Código
1	20	80001

SOPLETE TOOLCRAFT BLÍSTER



- 1/4'
- Fabricado de latón
- 1/4 de vuelta

Inner	Master	Código
5	30	TC4629


SOPLETE TOOLCRAFT



- 1/4'
- Fabricado de latón
- 1/4 de vuelta

Inner	Master	Código
4	36	TC4630

SOPLETE TOOLCRAFT CON MANGUERA



- 5/16'
- 2 m
- Con manguera

Inner	Master	Código
1	20	TC4631

SOPLETE BLÍSTER



- 1/2'
- Fabricado de latón
- 1/4 de vuelta

Inner	Master	Código
1	6	TU200T

GAS MEDIANO JUMBO



- 400 ml
- Para soplete
- Tipo propano

Inner	Master	Código
12	48	131003

GAS LINMEX



- 450 ml
- Para soplete
- Tipo propano

Inner	Master	Código
12	48	139004

GAS LINMEX EL-GAS275



- 275 gr
- Para soplete
- Tipo propano

Inner	Master	Código
12	48	274055

GAS 7580



- 495 ml
- Válvula roscada
- Tipo propano

Inner	Master	Código
6	24	ST375803

SOLDADURA 95/50
ZP106020 CHICA



- ROLLO 158 gr (3 mts)
- Para soldar cobre, aluminio y latón
- Para soldar cobre, aluminio y latón

Inner	Master	Código
1	100	79002

SOLDADURA 50/50
NUCLEO RESINA



- diametro 3 mm
- 50% estaño y 50% Plomo
- Para instalaciones hidraulicas

Inner	Master	Código
10	60	TC5097

GAS NEGRO



- 454 gr
- Para soplete
- Tipo propano

Inner	Master	Código
1	12	CB-1000

SOLDADURA 95/5
ZP106039 MEDIANA



- ROLLO 48 gr
- Para soldar cobre, aluminio y latón
- Para soldar cobre, aluminio y latón

Inner	Master	Código
1	200	79009

SOLDACOBRE SC-10



- 10 gr
- Solda accesorias de tuberias de cobre
- Resistente a la corrosión

Inner	Master	Código
1	10	128041

GAS AZUL BERNZOMATIC



- 400 gr
- Con soplete
- Tipo propano

Inner	Master	Código
1	6	TU200K

SOLDADURA 50/50
ZP106004 GRANDE



- ROLLO DE 450 gr (3 mts)
- Para soldar cobre, aluminio y latón
- Para soldar cobre, aluminio y latón

Inner	Master	Código
1	50	79000

SELLADOR DE JUNTAS



- 56 gr
- Para ensambles rapidos y seguros
- Resistente de -55°C a +180°C

Inner	Master	Código
1	12	128050

GAS AZUL BERNZOMATIC



- 400 gr
- Sin soplete
- Tipo propano

Inner	Master	Código
1	12	TU9

SOLDADURA 60/40
NUCLEO RESINA



- Diametro 1 mm
- 60% estaño y 40% Plomo
- Para trabajos de electrica

Inner	Master	Código
10	60	TC5096

SELLADOR DE CONEXIONES



- 115 gr
- Sella superficie maquinada y conexiones
- Conexiones que no son rigidas

Inner	Master	Código
1	12	128045

SELLADOR TUBERÍA



- 120 gr
- aplicable con brocha
- Curado al tacto: 5 min
- Resiste temperaturas de -65°F a 400°F

Inner	Master	Código
1	10	128044

SILICÓN JUNTAFLEX TRANSPARENTE C-QJT



- 280 ml
- Cura en presencia de la humedad atmosférica
- Es elástico y hermético para superficies lisas
- Uso general

Inner	Master	Código
1	12	128040

SILICÓN BLANCO SSI4B36



- 280 ml
- Baño y cocina
- Ideal para vidrios, losas, piezas de baño y/o cocina
- Resistente al agua y al polvo, efectivo y de alta durabilidad

Inner	Master	Código
1	25	12012

SILICÓN JUNTAFLEX TRANSPARENTE T-QJT



- 80 ml
- Cura en presencia de la humedad atmosférica
- Es elástico y hermético para superficies lisas
- Uso general

Inner	Master	Código
1	24	128039

SILICÓN ACRÍLICO ACRIFLEX C-QAB



- 280 ml
- Con fungicida que evita la propagación de hongos
- Resistente a la oxidación y rayos ultravioleta
- Ideal para sustratos cerámicos y vidrios

Inner	Master	Código
1	12	128049

SILICÓN BLANCO SSI8B36



- 280 ml
- Uso general
- Sello de silicón durable y económico
- Ideal para ventanas y vitrinas

Inner	Master	Código
1	25	12001

SILICÓN TRANSPARENTE SSI2T10



- 20 gr
- Hogar
- Silicón multiusos para plásticos, vidrios de ventanas
- Resistente al agua y al polvo, efectivo y de alta durabilidad

Inner	Master	Código
1	24	12006

SILICÓN JUNTAFLEX BLANCO C-QJB



- 280 ml
- Baño y cocina
- Resistente al agua, aceite y mezclas anticongelantes
- Con fungicida que evita la propagación de hongos

Inner	Master	Código
1	12	128062

SILICÓN BLANCO SSI2B36



- 280 ml
- Uso general
- Sello o unión elástica hermética e impermeable
- Ideal para ventanas residenciales y vitrinas

Inner	Master	Código
1	25	12004

SILICÓN TRANSPARENTE



- Baño/cocina
- Ideal para vidrios, losas, piezas
- Resistente al agua y al polvo, efectivo y resistente

Cantidad	Inner	Master	Código
120 ml	1	12	12007
280 ml	1	25	12013

SILICÓN TRANSPARENTE SSI8T191



- 200 ml
- Uso general
- Sellador curado acético multiusos para superficies lisas o juntas
- Ideal para materiales que necesitan ser impermeables y herméticos

Inner	Master	Código
1	12	12021

PISTOLA PARA SILICÓN ESQUELETO PCA2



- Resistente y ligera
- Ideal para la aplicación de selladores
- Con barra tipo hexagonal
- Uso general

Inner	Master	Código
12	24	33150

SILICÓN TRANSPARENTE SSI2T36



- 280 ml
- Uso general
- Sello hermético e impermeable para materiales lisos
- Ideal para aluminio, vidrio, cerámica y/o porcelana

Inner	Master	Código
1	25	12003

SILICÓN NEGRO



- 280 ml
- Silicón de secado rápido con excelente adhesión
- Para uso en interior y exterior
- Compatible con casi todas las pistolas calafateadoras

Inner	Master	Código
1	12	TC0317

PISTOLA PARA SILICÓN CON CREMALLERA NEGRA PCA1



- Lámina de acero ligera y de fácil uso
- Dobleces en la lámina para mayor refuerzo
- Compatible con cualquier marca
- Uso general

Inner	Master	Código
12	24	33212

SILICÓN TRANSPARENTE SSI8T36



- 280 ml
- Uso general
- Sello de silicón durable y económico
- Ideal para superficies lisas

Inner	Master	Código
1	25	12000

SILICÓN BLANCO



- 280 ml
- Sellados elásticos, herméticos y durables
- Ideal para superficies lisas como vidrios y aceros
- Puede usarse en acuarios de agua dulce o salada

Inner	Master	Código
1	12	TC0318

PISTOLA PARA SILICÓN 7718 LISA



- Cuerpo de acero
- Pistola calafateadora lisa
- Pistola tipo esqueleto reforzado
- Compatible con la mayoría de cartuchos

Inner	Master	Código
6	36	ST377180

PISTOLA SILICÓN ESQUELETO



- Cuerpo metálico
- Impulsor de resorte
- Pistola de tipo esqueleto
- Compatible con la mayoría de cartuchos

Inner	Master	Código
12	48	WF6302

PEGAMENTO TRANSPARENTE DEVCO 5-28



- 20 ml
- Adhesivo epóxido de endurecimiento y/o secado en solo 5 minutos
- Ideal para reparaciones de emergencia encapsulado de piezas eléctricas
- Resiste 90kg/cm² y hasta 93°C

Inner	Master	Código
1	25	128038

PEGAMENTO AMARILLO MULTIUSOS 50132SPA



- 25 ml
- Sella en 5 minutos temperatura ambiente y cura en 1 hora
- Su combinación cura en un color amarillo traslucida
- Sistema de relleno epóxido y adhesivo de dos partes

Inner	Master	Código
1	10	JB50132

PISTOLA PARA SILICÓN CALIENTE 7722



- 12 w
- 5/16" (7.9mm x 101mm)
- Incluye 2 barras de silicón de 5/16x4
- Uso no profesional

Inner	Master	Código
6	36	ST377227

PEGAMENTO DE CONTACTO



- 50 ml
- Es adherible a muchísimos materiales en general
- Adhesivo con base de resina y neopreno que permite una excelente adhesividad
- De secado flexible

Inner	Master	Código
1	30	128017

PEGAMENTO BLANCO CONTRA AGUA 50172SPA



- 25 ml
- Fragua en 5 minutos y cura en una hora hasta obtener un color blanco
- Se le puede dar forma, roscar, limpiar, lijar y perforar
- Conservando su fuerza por encima/debajo del agua

Inner	Master	Código
1	10	JB50172

PISTOLA PARA SILICÓN CALIENTE 7724



- 25 w
- 1/26" (12.7mm x 101mm)
- Incluye 2 barras de silicón de 1/2x4
- Uso doméstico

Inner	Master	Código
6	36	ST377241

PEGAMENTO DE CONTACTO



- Es adherible a muchísimos materiales en general
- Adhesivo con base de resina y neopreno
- De secado flexible

Cantidad	Inner	Master	Código
125 ml	1	20	12007
250 ml	1	20	12013
500 ml	1	10	12013

PEGAMENTO OMEGA DE CONTACTO



- 30 ml
- Uso general
- Ideal para madera o plástico
- Pegamento líquido

Inner	Master	Código
1	50	79010

PEGAMENTO DE CONTACTO



- 118 ml
- Uso general
- Ideal para madera o plástico
- Pegamento líquido

Inner	Master	Código
1	24	79011

PEGAMENTO DORADO CT200150



- 50 grs
- Peligro: extremadamente inflamable
- Para tubos o conexiones de PVC
- Viscosidad media

Inner	Master	Código
1	50	79006

PEGAMENTO DORADO LATA CT200118



- 125 ml
- Peligro: extremadamente inflamable
- Para tubos o conexiones de PVC
- Viscosidad media

Cantidad	Inner	Master	Código
125 ml	1	20	79007
250 ml	1	12	79008

PEGAMENTO CPVC



- Peligro: extremadamente inflamable
- Para tubos o conexiones de PVC
- Alta viscosidad

Cantidad	Inner	Master	Código
125 ml	1	20	74004
250 ml	1	12	74005

PEGAMENTO TUBO CPVC1050



- 50 grs
- Peligro: extremadamente inflamable (no usarse cerca del fuego)
- Para tubos o conexiones de PVC
- Alta viscosidad

Inner	Master	Código
1	50	79003

PEGAMENTO DE CONTACTO



- 236 ml
- Fórmula para la unión de laminados
- Resistente humedad y hasta 90°C
- Secado rápido

Inner	Master	Código
1	12	266022

PEGAMENTO DE CONTACTO CCTO-TUB30



- 30 ml
- Ideal para la unión de laminados
- Resistente a la humedad y temperaturas extremas de -20° hasta 90° C
- Secado rápido, durable y rendidor

Inner	Master	Código
1	50	266024

PEGAMENTO DE CONTACTO



- Ideal para la unión de laminados
- Resistente a la humedad y temperaturas extremas de -20° hasta 90° C
- Secado rápido, durable y rendidor

Cantidad	Inner	Master	Código
118 ml	1	12	266023
473 ml	1	12	266021
946 ml	1	12	266020

PEGAMENTO PARA CPVC



- 60 ml
- Para unión de conexiones y tuberías hidráulicas
- Misma dureza ya sea en agua fría o caliente
- Secado medio no húmedo y viscosidad media

Inner	Master	Código
1	50	266005

PEGAMENTO PARA CPVC CPVC-LATA75



PLOMBER

- Para unión de conexiones y tuberías hidráulicas
- Misma dureza ya sea en agua fría o caliente
- Secado medio no húmedo y viscosidad media

Cantidad	Inner	Master	Código
75 ml	1	20	266023
125 ml	1	20	266021
250 ml	1	10	266020

PEGAMENTO PARA PVC PVC-TUB60



PLOMBER

- 60 ml
- Para unión de conexiones y tuberías
- Uso sanitario y conduit
- Secado rápido

Inner	Master	Código
1	50	266000

PEGAMENTO PARA PVC



PLOMBER

- Para unión de conexiones y tuberías
- Uso sanitario y conduit
- Secado rápido

Cantidad	Inner	Master	Código
75 ml	1	20	266001
125 ml	1	20	266002
250 ml	1	10	266003

PEGAMENTO PARA PVC AZL-TUB60



PLOMBER

- 60 ml
- Pegamento azul para uniones y conexiones
- Uso sanitario
- Ideal para usarse en condiciones húmedas

Inner	Master	Código
1	50	266009

PEGAMENTO PARA PVC



PLOMBER

- Pegamento azul para uniones y conexiones
- Uso sanitario
- Ideal para usarse en condiciones húmedas

Cantidad	Inner	Master	Código
75 ml	1	20	266010
125 ml	1	20	266011
250 ml	1	10	266012

PEGAMENTO PARA PVC




TOOLCRAFT

- 60 ml
- Para unir tubos sanitarios y conexiones de PVC
- Para tubería hasta 15 cm de diámetro cédula 40
- Secado en 15 minutos (incluye aplicador)

Inner	Master	Código
12	72	TC2692





JARDINERÍA



MANGUERAS

LLAVES

HERRAMIENTAS

LUMINARIA

VARIOS

MANGUERA TRAMADA PREMIER



- Fabricado en vinil y PVC
- 3 capas con refuerzo de poliéster en espiral
- Fabricado en vinil y PVC



Medida	Longitud	Inner	Master	Código
3/4'	100 m	1	1	7703
5/8'	100 m	1	1	7702
1'	50 m	1	1	77001

MANGUERA TRAMADA VERSALLES 102162



- 1/2'
- 50 m
- Refuerzo de poliéster en espiral
- Fabricado en PVC




Inner	Master	Código
1	1	77000

MANGUERA TRAMADA FABIOLA



- 100 m
- Tecnología anti-torceduras
- Refuerzo con tejido tramado




Medida	Longitud	Inner	Master	Código
1/2'	10 m	1	10	107008
1/2'	15 m	1	10	107009
1/2'	20 m	1	10	107010
1/2'	25 m	1	10	107011
1/2'	50 m	1	10	107000
3/4'	100 m	1	5	107002
5/8'	100 m	1	5	107001
1'	50 m	1	10	107006

MANGUERA TRAMADA NATURAL J811



- Tecnología anti-torceduras
- Refuerzo con tejido tramado




Medida	Longitud	Inner	Master	Código
1/2'	10 m	1	10	107019
1/2'	15 m	1	10	107012
1/2'	20 m	1	10	107013
1/2'	25 m	1	10	107014
1/2'	100 m	1	10	107020

MANGUERA TRAMADA LÍNEA DE ORO J556



- Tecnología anti-torceduras
- Refuerzo con tejido tramado



Medida	Longitud	Inner	Master	Código
1/2'	10 m	1	10	107029
1/2'	15 m	1	10	107030
1/2'	20 m	1	10	107031
1/2'	25 m	1	10	107032

MANGUERA BICAPA



- Fabricada en PVC
- Con conector de plástico

Medida	Longitud	Inner	Master	Código
1/2'	10 m	1	6	ST356604
1/2'	15 m	1	6	ST356611

MANGUERA TRICAPA



- Tramado de polietileno
- Reforzada tramada en nylon
- Con conector de ABS

Medida	Longitud	Inner	Master	Código
1/2'	10 m	1	6	ST356659
1/2'	15 m	1	6	ST356666
1/2'	20 m	1	6	ST356679

MANGUERA TRAMADA TRICAPA



- Espesor de pared de 2.1 mm con empaques

- Con conexión de latón
- Presión máxima: 300 PSI

Medida	Longitud	Inner	Master	Código
1/2'	10 m	1	7	TC5125
1/2'	15 m	1	6	TC5126
1/2'	20 m	1	5	TC5127
1/2'	100 m	1	1	TC5129
3/4'	100 m	1	1	TC5131
5/8'	15 m	1	5	TC5121
5/8'	20 m	1	4	TC5122
5/8'	25 m	1	3	TC5123
5/8'	100 m	1	2	TC5130


MANGUERA BICAPA



- 1/2'
- 100 m
- Presión máxima de 250 psi
- No incluye conexiones

Inner	Master	Código
1	5	WF0616

MANGUERA PLANA BOMBEO 2380



- Diseñada para uso rudo
- Fabricada en PVC
- Para riegos agrícolas o proyectos de construcción

Medida	Longitud	Inner	Master	Código
2'	50 m	1	1	TC5125
3'	50 m	1	1	TC5126

MANGUERA PLANA



- 2'
- 100mts
- Riego agrícola
- Fabricada en PVC

Inner	Master	Código
1	1	TC5297

EMPAQUE PARA MANGUERA



- 1'
- Hule
- 12 pz
- Universal con cualquier manguera

Inner	Master	Código
10	100	WF0307

CHIFLÓN 4 FUNCIONES 7503

Santul



- Fabricado en ABS
- Tipo pistola
- Resistente a la corrosión
- Funciones: jet, chorro completo, abanico y regadera

Inner	Master	Código
12	48	ST375032

CHIFLÓN 6 FUN 7502

Santul



- Fabricado en ABS
- Tipo pistola
- Resistente a la corrosión
- Funciones: jet, chorro completo, abanico, regadera, niebla y plano

Inner	Master	Código
12	48	ST375025

CHIFLÓN PLÁSTICO

WOLFOX



- Fabricado en ABS
- Tipo recto
- Rosca de 3/4"
- Longitud: 4'

Inner	Master	Código
20	200	WF0310

CHIFLÓN 4 FUNCIONES

WOLFOX



- Fabricado en ABS
- Tipo pistola
- Clip para riesgo continuo
- Flujo regulable

Inner	Master	Código
12	48	WF0308

CHIFLÓN 6 FUNCIONES

WOLFOX



- Fabricado en ABS
- Tipo pistola
- Clip para riesgo continuo
- Flujo regulable

Inner	Master	Código
12	48	WF0309

CHIFLÓN CON MANGUERA

TRUEPOWER



- Fabricado en ABS
- Tipo pistola
- Con 5 funciones

Longitud	Inner	Master	Código
2.5 - 7.5 m	1	32	74049
7.5 - 22.5 m	1	18	74060

CHIFLÓN CON MANGUERA

WOLFOX



- Tipo pistola
- Con 7 funciones y conector de 3/4" latón
- Incluye válvula de paso en latón

Longitud	Inner	Master	Código
15 m	1	6	WF0784
22.5 m	1	6	WF0785

ASPERSOR PLÁSTICO

TOOLCRAFT



- Con cabeza
- Presión de 40-50 psi
- Ritmo: pulsaciones
- Área de riego: 90°, 180°, 270° y 360°

Inner	Master	Código
6	48	TC1878

ASPERSOR METÁLICO

TOOLCRAFT



- De estaca metálica
- Presión de 40-50 psi
- Ritmo: pulsaciones a 2 vías
- Área de riego: 90°, 180°, 270° y 360°

Inner	Master	Código
6	48	TC0858

ASPERSOR PLÁSTICO

TOOLCRAFT



- De estaca metálica
- Presión de 40-50 psi
- Ritmo: pulsaciones
- Área de riego: 90°, 180°, 270° y 360°

Inner	Master	Código
6	48	TC0859

ASPERSOR PLÁSTICO

WOLFOX



- De estaca metálica
- Presión de 40-50 psi
- Ritmo: pulsaciones a 2 vías
- Área de riego: 90°, 180°, 270° y 360°

Inner	Master	Código
12	48	WF0602

CONEXIÓN PARA MANGUERA MACHO/HEMBRA

MX HECHO EN MÉXICO



- Fabricado en PVC
- Con empaque
- Rosca interior 3/4"
- Conexión entrada de 1/2" y 3/4"

Inner	Master	Código
50	250	68065

CONEXIÓN PARA MANGUERA HEMBRA

MX HECHO EN MÉXICO



- Fabricado en ABS
- Resistente a la presión
- Conexiones de jardín

Medida	Inner	Master	Código
1/2"	50	250	68210
3/8"	50	250	68213

CONEXIÓN PARA MANGUERA HEMBRA 47

FORJA Distribuidora Ferretera



- Fabricado en bronce
- Con empaque
- Rosca interior 3/4"
- Conexión entrada de 1/2"

Inner	Master	Código
25	500	70016

CONEXIÓN PARA MANGUERA 7513

Santul



- Fabricado en ABS
- Válvulas d cierre independiente
- Tipo "Y"
- Entrada y Salida de 3/4"

Inner	Master	Código
12	48	ST375131

CONEXIÓN PARA MANGUERA

TOOLCRAFT



- Macho y hembra
- Fabricado en bronce
- Con empaque
- Rosca interior 3/4"

Entrada	Inner	Master	Código
1/2"	50	500	TC0861
3/4"	50	200	TC0862

CONEXIÓN PARA MANGUERA HEMBRA

TOOLCRAFT



- Fabricado en bronce
- Con empaque
- Rosca interior 1"
- Conexión entrada de 1/2"

Inner	Master	Código
25	600	TC0860

CONEXIÓN PARA MANGUERA MACHO CMM58

TRUEPOWER



- Fabricado en latón
- Sin empaque
- Rosca interior 3/4"
- Conexión entrada de 1/2"

Inner	Master	Código
25	500	74179

CONEXIÓN PARA MANGUERA 2PZ. MACHO/HEMBRA

WOLFOX

- Fabricado en bronce
- Con empaque
- Rosca interior 3/4"
- Conexión entrada de 1/2"



Inner	Master	Código
50	500	WF9649

CONEXIÓN PARA MANGUERA HEMBRA

WOLFOX

- Fabricado en bronce
- Con empaque
- Rosca interior 3/4"
- Conexión entrada de 1/2"



Inner	Master	Código
25	600	WF9648

CONEXIÓN PARA MANGUERA

WOLFOX

- Fabricado en ABS
- Tipo "Y"
- Entrada y Salida de 3/4"
- Válvulas d cierre independiente



Inner	Master	Código
10	100	WF0301

LLAVE DE NARIZ REFORZADA

MX HECHO EN MÉXICO

- 1/2"
- Fabricada en PVC
- Con rosca



Inner	Master	Código
1	150	68122

LLAVE DE NARIZ PVG5

iml

- Fabricada en plástico
- De colores
- Con rosca



Inner	Master	Código
5	50	179002

LLAVE DE NARIZ P-N1P

iml

- Fabricada en plástico
- De colores
- Con rosca



Inner	Master	Código
5	50	179003

LLAVE DE NARIZ PVG1C

iml

- 1/2"
- Fabricada en zamak
- Con rosca



Inner	Master	Código
12	120	179023

LLAVE DE NARIZ P-N3SS REFORZADA

iml

- 1/2"
- Fabricada en bronce
- Con rosca



Inner	Master	Código
12	120	179088

LLAVE DE NARIZ CAFÉ
PVG2P



- 1/2'
- Fabricada en plástico
- Con rosca

Inner Master	Código
5 50	179124

LLAVE DE NARIZ
DORADA VM11.310



- 1/2'
- Fabricada en zinc
- Con rosca

Inner Master	Código
20 200	265016

LLAVE DE NARIZ 140G



- 1/2'
- Fabricada en latón
- Con rosca

Inner Master	Código
12 120	YD0053

LLAVE DE NARIZ 7654



- 1/2'
- Fabricada en bronce
- Con rosca

Inner Master	Código
12 120	ST376541

LLAVE DE NARIZ Y10.311



- 1/2'
- Fabricada en cromo
- Con rosca

Inner Master	Código
20 200	54049

LLAVE DE NARIZ 135G



- 1/2'
- Fabricada en latón
- Con rosca

Inner Master	Código
12 120	YD0055

LLAVE DE NARIZ 7674



- 1/2'
- Fabricada en latón
- Con palanca

Inner Master	Código
12 120	ST376749

LLAVE DE NARIZ 100G



- 1/2'
- Fabricada en latón
- Con rosca

Inner Master	Código
12 120	YE0008

LLAVE DE NARIZ 130G



- 1/2'
- Fabricada en latón
- Con palanca

Inner Master	Código
12 120	YD0056

LLAVE DE NARIZ ROJA



- 1/2'
- Fabricada en bronce
- Con rosca

Inner Master	Código
12 120	TC0864

LLAVE DE NARIZ
BLANCA



- 1/2'
- Fabricada en plástico
- Con rosca

Inner Master	Código
50 200	YE0011

LLAVE DE JARDÍN 110G



- 1/2'
- Fabricada en níquel
- Con palanca

Inner Master	Código
12 120	YE0010

BOMBA FUMIGADORA AK900 MANUAL

KAWASHIMA



- 900 ml
- Plástico resistente
- Presión de trabajo 14.5-58.01 PSI
- Presentación con atomizador

Inner	Master	Código
5	25	01044

BOMBA FUMIGADORA 8801

Santul



- Plástico resistente
- Sello anti fugas
- Presentación con atomizador

Contenido	Inner	Master	Código
500 ml	6	24	ST388018
900 ml	6	24	ST388001

BOMBA FUMIGADORA 351

ADIR



- 2 lt
- Tipo pistola
- Boquilla direccionable y asa de bombeo
- Ideal para uso agrícola

Inner	Master	Código
4	12	165102

BOMBA FUMIGADORA AK1L MANUAL

KAWASHIMA



- 1 lt
- Plástico resistente
- Presión de trabajo 14.5-58.01 psi
- Presión manual

Inner	Master	Código
5	25	01051

BOMBA FUMIGADORA AK2L MANUAL

KAWASHIMA



- 2 lt
- Plástico resistente
- Presión de trabajo 14.5-58.01 psi
- Presión manual

Inner	Master	Código
5	20	01045

BOMBA FUMIGADORA 8806

Santul



- 2 lt
- Plástico resistente
- Pistola y gatillo de suave acción
- Boquilla ajustable de latón

Inner	Master	Código
4	16	ST388063

BOMBA FUMIGADORA

TOOLCRAFT



- 2 lt
- Plástico resistente
- Ideal para fertilizante y control de plaga
- Ideal para uso agrícola

Inner	Master	Código
4	16	TC4169

BOMBA FUMIGADORA

WOLFOX



- 1.2 lt
- Plástico resistente
- Boquilla ajustable
- Tanque translucido

Inner	Master	Código
4	12	WF0013

BOMBA FUMIGADORA AKL5L MANUAL

KAWASHIMA



- 5 lt
- Plástico resistente
- Presión de trabajo 14.5 - 58.01 PSI
- Cilindro con cintas elásticas para un mejor traslado

Inner	Master	Código
1	5	01046

BOMBA FUMIGADORA 7708

Santul



- 5 lt
- Plástico resistente y pipeta de latón
- Pistola y gatillo de suave acción
- Manguera flexible de PVC

Inner	Master	Código
1	4	ST377081

BOMBA FUMIGADORA 2 GAL.

TOOLCRAFT



- 7.5 lt
- Manguera de PVC, lanceta y boquilla de latón
- Ideal para fertilizante y control de plaga
- Ideal para uso agrícola

Inner	Master	Código
1	6	TC2865

BOMBA FUMIGADORA 4.2 GAL.

WOLFOX



- 16 lt
- Boquilla plástica y lanceta de fibra de vidrio
- Incluye kit de accesorios
- Tanque traslucido

Inner	Master	Código
1	1	WF0011

BOMBA FUMIGADORA 1 GAL.

WOLFOX



- 5 lt
- Plástico resistente
- Boquilla y pipeta de latón
- Tanque traslucido

Inner	Master	Código
1	10	WF0012

BOMBA FUMIGADORA 3 GAL.

TOOLCRAFT



- 11 lt
- Manguera de PVC, lanceta y boquilla de latón
- Ideal para fertilizante y control de plaga
- Ideal para uso agrícola

Inner	Master	Código
1	6	TC4167

BOMBA FUMIGADORA 3.1 GAL

TOOLCRAFT



- 15 lt
- Manguera de PVC, lanceta y boquilla de latón
- Ideal para fertilizante y control de plaga
- Ideal para uso agrícola

Inner	Master	Código
1	1	TC4165

BOMBA FUMIGADORA 1 GAL.

TOOLCRAFT



- 3.8 lt
- Manguera de PVC, lanceta y boquilla de latón
- Ideal para fertilizante y control de plaga
- Ideal para uso agrícola

Inner	Master	Código
1	6	TC2864

BOMBA FUMIGADORA AKM2 MANUAL

KAWASHIMA



- 15lt
- Cámara de aire de 1 Lt
- Presión de trabajo 14.5-58.01 psi
- Incluye manguera, lanza/ boquilla profesional kit de refacciones

Inner	Master	Código
1	1	01042

BOMBA FUMIGADORA AKM20L MANUAL

KAWASHIMA



- 20 lt
- Cámara de aire de 900 ml
- Presión de trabajo 29-43.5/ 2-3 bar
- Incluye kit de refacciones

Inner	Master	Código
1	1	01043

KIT PARA JARDINERÍA 78102/801

TRAMONTINA

- 3 pzs
- Fabricada en acero al carbono
- Pala ancha, pala angosta y rastrillo
- Mangos ergonómicos



Inner	Master	Código
1	10	329045

TIJERAS PARA ROSAS 78300/001

TRAMONTINA

- 17 mm
- Mango ergonómico curvo, con topes internos
- Eje de corte centralizado
- Acero al carbono templado



Inner	Master	Código
5	30	329046

TIJERAS PARA ROSAS 7551

Santul

- 8"
- Cuchillas de acero sk5
- Seguro de bloqueo
- Mango de vinil ant-iderrapante



Inner	Master	Código
6	36	ST375513

TIJERAS CORTE DE SETOS

keer

- 17"
- Mango de madera
- Hojas de acero de 3 mm
- Largo de 43 cm



Inner	Master	Código
6	12	KR381408

TIJERA PARA PASTO 181202

Prax TOOLS

- 20"
- Mango de madera
- Cuerpo de acero
- Tope de hule



Inner	Master	Código
1	12	198251

TIJERAS PARA PASTO 8807

Santul

- 22"
- Mango tubular
- Hoja de acero de 4 mm
- Mariposa ajustable



Inner	Master	Código
6	12	ST388070

TIJERAS PARA PASTO

TOOLCRAFT

- Mango de madera/neopreno
- Incluye funda plástica
- Mariposa ajustable



Medida	Inner	Master	Código
19"	6	24	TC1330
22"	6	24	TC1331

TIJERAS PARA PASTO

TOOLCRAFT

- 21"
- Mango tubular
- Incluye funda plástica
- Hojas de acero forjado rectificadas



Inner	Master	Código
6	24	TC4039

TIJERAS PARA PASTO

WOLFOX

REGISTRO 40X60 CMS

MX
HECHO EN
MÉXICO

- 19°
- Mango de madera
- Incluye funda plástica
- Mariposa ajustable



Inner	Master	Código
6	24	WF1698

- Fabricado en acero
- Fabricado en ángulo de 1°
- Tamaño estándar



Inner	Master	Código
1	1	37163

COLADERA DE FIERRO

CASTOR
CONSTRUCTOR

- Fabricada en fierro colado
- Obstruye en paso de basura
- Universal



Medida	Inner	Master	Código
10 x 10	1	1	5204
15 x 15	1	1	5205
20 x 20	1	1	5206
25 x 25	1	1	5207

BOTA JARDINERA NEGRA

TOOLCRAFT

- Fabricadas en inyección de PVC
- Suela grabada antiderrapante
- Gran resistencia a la abrasión, flexión y al desgarre
- Reforzada a lo largo del tubo y puntería



Medida	Inner	Master	Código
No. 24	6	12	TC5162
No. 25	6	12	TC5163
No. 26	6	12	TC5164
No. 27	6	12	TC5165
No. 28	6	12	TC5166

BOTA JARDINERA 8658

Santul

- No.30
- Fabricadas en hule
- Forro de secado rápido
- Refuerzo de protección en la punta
- Suela grabada antiderrapante



Inner	Master	Código
1	10	ST386588

BOTA SANITARIA BLANCA

TOOLCRAFT

- Fabricadas en inyección PVC
- Gran resistencia a la abrasión, flexión y al desgarre
- Reforzada a lo largo del tubo y puntería
- Suela azul grabada antiderrapante



Medida	Inner	Master	Código
No. 26	6	12	TC5171
No. 27	6	12	TC5172

MACHETE PULIDO ACAPULQUEÑO



- 24"
- Fabricado en acero especial
- Hoja laminada tipo acapulqueña con mango plástico para alto impacto
- Flexible y resistente



Medida	Inner	Master	Código
24'	6	24	114035
27'	6	24	114036

MACHETE ESTÁNDAR PULIDO



- Fabricado en acero especial
- Hoja laminada con mango plástico para alto impacto
- Flexible y resistente



Medida	Inner	Master	Código
14'	6	24	114004
16'	6	24	114037
18'	6	24	114005
20'	6	24	114024
22'	6	24	114010
24'	6	24	114048

MACHETE PULIDO ESTÁNDAR



- Hoja pulida modelo estándar
- Afilado de fabrica
- Hoja pasada en toda la cacha



Medida	Inner	Master	Código
16'	6	24	TC1210
18'	6	24	TC1211
20'	6	24	TC1212
22'	6	24	TC1213
24'	6	24	TC1214

MACHETE PULIDO INYECTADO



- Mango remachado
- Hoja pasada por toda la cacha
- Hoja de acero pulido



Medida	Inner	Master	Código
16'	6	24	TC4413
18'	6	24	TC4414
20'	6	24	TC4415

MACHETE PULIDO ACAPULQUEÑO



- 24"
- Hoja pasada en toda la cacha
- Hoja tipo acapulqueña con afilado
- Mango remachado



Inner	Master	Código
6	36	TC1216

GUADAÑA



- Tipo austríaca
- Filo protegido
- Fabricada en una sola pieza
- SIN MANGO

• PIEDRA PARA AFILAR

- Fabricada en óxido de aluminio
- Espesor: 5/8'
- Grano: 150
- Para guadaña y machete



Artículo	Medida	Inner	Master	Código
Guadaña	26'	2	12	TC2862
Piedra	235 mm x 35 mm	6	36	TC5084

CAVADOR 01-382



- Fabricado en acero sae 1045
- Modelo de cabeza de una sola pieza
- Mango de madera cuadrada de 5 1/2"
- Modelo atlas

Inner	Master	Código
1	2	84014

CAVADOR 77562/503

TRAMONTINA



- Fabricado en acero sae 1045
- Modelo de cabeza de una sola pieza
- Mango de madera cuadrada de 5 1/2"
- Modelo atlas

Inner	Master	Código
1	2	329044

AZADÓN LANE



- Con mango
- Fabricado en acero sae 1045
- Con tratamiento térmico

Tamaño	Mango	Inner	Master	Código
#1	Con mango	6	24	84071
#1	Sin mango	6	24	AZ122-1
#2	Con mango	6	24	84072
#2	Sin mango	6	24	AZ122-2
#3	Con mango	6	24	84073
#3	Sin mango	6	24	AZ122-3

CAVADOR 01-381



- Fabricado en acero sae 1045
- Modelo remachado de 2 piezas
- Mango de madera cuadrada de 6"
- Modelo hércules

Inner	Master	Código
1	2	CAV150

AZADÓN CON AREJA Y MARTILLO



- Fabricado en acero sae 1045
- Con tratamiento térmico

Inner	Master	Código
12	12	AZ116-5

AZADÓN FORJADO LANE

TOOLCRAFT



- 7 1/2'
- Fabricado en acero 1045
- Ojo redondo
- Cabeza pulida en el área de corte

Tamaño	Mango	Inner	Master	Código
7 1/2'	Sin mango	6	24	TC1393
8'	Sin mango	6	24	TC1394
8 1/2'	SIN mango	6	24	TC1395

HACHA CAZADOR 14"



- 1 1/2 lbs
- Con mango
- Fabricada en acero al carbón
- Filo totalmete pulido



Inner	Master	Código
4	12	TC0698

HACHA LABOR ENTERA



- Sin mango
- Fabricada en acero al carbón
- Ojillo ovalado



Peso	Inner	Master	Código
3 1/2 lb	12	12	TC0690
4 lb	4	12	TC0689

HACHA LABOR ENTERA



- Acero SAE 1045
- Forjada en acero al carbón
- Mango de encino



Peso	Mango	Inner	Master	Código
3 lb	Con mango	6	12	84095
3 1/2 lb	Con mango	6	12	84093
4 lb	Con mango	6	12	84094
3 lb	Sin mango	6	12	84078
3 1/2 lb	Sin mango	6	12	84079
4 lb	Sin mango	6	12	84044

HOZ #1



- Fabricado en acero sae 1045
- Anchura de hoja 22 mm
- Filo dentado



Inner	Master	Código
6	12	114033

HOZ



- Fabricado en acero SAE 1045
- Doble tratamiento térmico
- Filo dentado



Peso	Medida	Inner	Master	Código
.230 kg	10"	6	12	84080
.240 kg	12"	6	12	84058
.250 kg	13"	6	12	84076

TALACHO PICO 02-904



- 5 lb
- Fabricado en acero
- Sin mango



Inner	Master	Código
1	2	TAL109-5

ZAPAPICO 5 LBS. 02-900



- Fabricado en acero sae 1045
- Forjado al alto carbono
- Doble tratamiento térmico
- Sin mango



Inner	Master	Código
1	6	ZAP106-5

ZAPAPICO 5LBS 77303/553

TRAMONTINA

- Fabricado en acero al carbono
- Con pintura electrostática a polvo
- Lamina con tamaño de 5.
- Con mango de 90 cm



Inner	Master	Código
1	4	329038

ESCOBA PARA JARDÍN 7560

Santul

- 22 dientes
- Metálica
- Curva
- Con mango de madera de 48"



Inner	Master	Código
3	6	ST375605

ESCOBA PARA JARDÍN 7562

Santul

- 22 dientes
- Plástica
- Con refuerzo en el cuerpo
- Con mango de madera de 48"



Inner	Master	Código
3	6	ST375629

ESCOBA PARA JARDÍN DE METAL

TOOLCRAFT

- 20 dientes
- Sin resorte
- Metal templado
- Con mango de madera de 47"



Inner	Master	Código
10	10	TC0664

ESCOBA PARA JARDÍN CON TENSOR

TOOLCRAFT

- 22 dientes
- Con resorte
- Metal templado
- Con mango de madera de 47"



Inner	Master	Código
5	40	TC0662

ESCOBA PARA JARDÍN REFORZADA

TOOLCRAFT

- 22 dientes
- Reforzada
- Metal templado
- Con mango de madera de 47"



Inner	Master	Código
3	40	TC0663

RASTRILLO 8748

Santul

- 16 dientes
- Recto en acero
- Para jardín y campo
- Con mango de madera de 48"



Inner	Master	Código
3	6	ST387486

RASTRILLO 8849

Santul

- 16 dientes
- Con aro
- Para jardín y campo
- Con mango de madera de 48"



Inner	Master	Código
3	6	ST388490

RASTRILLO



- 16 dientes
- Recto en acero
- Para trabajo agrícola
- Con mango de madera de 60"

Inner	Master	Código
4	6	TC2042

RASTRILLO



- 14 dientes
- Tipo arco
- Para trabajo agrícola
- Con mango de madera de 48"

Inner	Master	Código
6	6	TC2041

GUANTE DE CARNAZA CORTO



- Carnaza de piel
- Confortable
- Resistente y cocido con hilo de poliéster
- Ideal para trabajos industriales, de abrasión y jardinería

Inner	Master	Código
1	100	25065

GUANTE DE CARNAZA



- Carnaza de piel
- Uso general
- Cómodos y unitalla
- Ideal para trabajos industriales, de abrasión y jardinería

Tamaño	Inner	Master	Código
Corto	1	50	95001
Largo	1	50	95002

GUANTE DE CARNAZA CORTO 7813



- Unitalla
- 60% carnaza vacuna y 40% de algodón
- Puños de seguridad e interior afelpado
- Resistente a materiales abrasivos, desgarre y la perforación

Inner	Master	Código
6	120	ST378132

GUANTE DE CARNAZA 8414



- Unitalla
- Puños de seguridad
- 61% carnaza vacuna y 40% de algodón
- Resistente a materiales abrasivos, desgarre y la perforación

Inner	Master	Código
6	120	ST384140

GUANTE DE TELA 9012



- 65% poliéster y 35% algodón
- Puño tejidos
- Unitalla
- Lavables y de uso general

Inner	Master	Código
12	240	ST390127

GUANTE DE CARNAZA



- Unitalla
- Palma reforzada de una sola pieza
- Ideal para uso general
- Carnaza de piel con forro e interior suave

Tamaño	Inner	Master	Código
Corto	6	48	TC1689
Largo	6	72	TC0757

GUANTE DE CARNAZA Y TELA REFORZADA

TOOLCRAFT



- Carnaza de piel con forro e interior suave
- Punta de dedos y nudillos reforzados
- Unitalla
- Ideal para uso general

Inner	Master	Código
6	72	TC0754

GUANTE DE CARNAZA Y TELA

TOOLCRAFT



- Forro suave en el interior
- Palma reforzada de una sola pieza
- Unitalla
- Ideal para uso general

Inner	Master	Código
6	120	TC2646

GUANTE DE CARNAZA Y TELA REFORZADA

WOLFOX



- Forro suave en el interior
- Cosido elástico para mejor ajuste
- Unitalla
- Ideal para uso general

Inner	Master	Código
6	120	WF9446

LONA AZUL

Prax[®]
TOOLS



- Fabricada en película de polietileno
- 8 x 8 hilos por pulgada cuadrada
- Máxima protección contra el deterioro

Medida	Inner	Master	Código
1.83 m x 2.44 m	1	40	198041
2.44 m x 3.05 m	1	30	198042
3.05 m x 3.05 m	1	20	198043
3.05 m x 3.66 m	1	18	198044
3.05 m x 4.88 m	1	10	198045
3.05 m x 6.10 m	1	10	198046
3.66 m x 3.66 m	1	10	198047
3.66 m x 4.88 m	1	10	198048
3.66 m x 6.10 m	1	10	198049
3.66 m x 7.32 m	1	10	198050
4.57 m x 4.57 m	1	6	198051
4.88 m x 6.10 m	1	5	198052
6.10 m x 6.10 m	1	5	198053
6.10 m x 9.15 m	1	3	198054

LONA GRIS REFORZADA

Prax[®]
TOOLS



- Fabricada en película de polietileno
- 16 x 16 hilos por pulgada cuadrada
- Reforzada con ojillos metálicos y costura en los bordes

Medida	Inner	Master	Código
1.8 m x 2.4 m	1	25	198133
2.4 m x 3.0 m	1	15	198134
3.0 m x 3.0 m	1	12	198135
3.0 m x 3.6 m	1	10	198136
3.0 m x 6.0 m	1	6	198137
3.6 m x 3.6 m	1	8	198138
3.6 m x 4.8 m	1	6	198139
4.5 m x 4.5 m	1	6	198140
4.8 m x 6.0 m	1	4	198141

LONA BLANCA 3X3 M



- Fabricada en película de polietileno
- 10 x 10 hilos por pulgada cuadrada
- Ojillos de aluminio

Inner	Master	Código
1	10	ST354617


LONA GRIS DE USO RUDO



- Fabricada en película de polietileno
- 14 x 14 hilos por pulgada cuadrada
- Ojillos de aluminio

Medida	Inner	Master	Código
3 x 3 m	1	10	ST354716
4 x 5 m	1	5	ST354723

LONA 6.56 X 10 VERDE



- Fabricada en película de polietileno
- 10 x 10 hilos por pulgada cuadrada
- Ojillos de aluminio

Medida	Inner	Master	Código
2 x 3 m	1	12	ST354648
4 x 5 m	1	8	ST354679
5 x 6 m	1	6	ST354686

LONA AZUL DE USO LIGERO



- Fabricada en película de polietileno
- 7 x 7 hilos por pulgada cuadrada
- Ojillos de aluminio

Medida	Inner	Master	Código
2 x 3 m	1	10	WF0769
3 x 3 m	1	10	WF0770
3 x 4 m	1	5	WF0771
4 x 5 m	1	3	WF0772
4 x 6 m	1	3	WF0773
5 x 6 m	1	3	WF0774
6 x 12 m	1	1	WF0775

LONA ROJA



- Fabricada en película de polietileno
- 10 x 10 hilos por pulgada cuadrada
- Refuerzo remachado

Medida	Inner	Master	Código
2 x 3 m	10	30	WF0755
3 x 3 m	5	20	WF0756
3 x 4 m	5	10	WF0757
4 x 5 m	2	6	WF0758
4 x 6 m	2	6	WF0759
5 x 6 m	1	5	WF0760

GARRUCHA PARA TENEDERO



- Para 10 kg
- Para cuerda/cable de poliuretano
- Para poleas

Carga	Inner	Master	Código
10 Kg	1	40	5216
20Kg	1	30	5212
30 Kg	1	20	5217
40 Kg	1	18	5213
50 Kg	1	10	5219

GARRUCHA PARA TENEDERO 2 G090



- Para 50 kg
- Aleación metálica y acabado niquelado
- No usar en actividades de alpinismo

Inner	Master	Código
10	50	3462

MALLA CICLÓNICA



- Rollo 20 m
- Fabricado en acero (no se desgarrá)
- Galvanizado resistente a la corrosión
- Ideal para delimitar terrenos, escuelas, parques, jaulas, etc...



Calibre	Altura	Abertura	Inner	Master	Código
12.5	1.25 m	69 x 69 mm	1	1	173053
12.5	1.50 m	69 x 69 mm	1	1	173055
12.5	1.75 m	69 x 69 mm	1	1	173060
12.5	2.0 m	69 x 69 mm	1	1	173045
13	1.25 m	69 x 69 mm	1	1	173057
13	1.50 m	69 x 69 mm	1	1	173003
13	1.75 m	69 x 69 mm	1	1	173046
13	2.0 m	69 x 69 mm	1	1	173004

MALLA HEXAGONAL



- Alambre galvanizado calibre 20-22
- Rollo de 45 m
- Tensión hexagonal uniforme
- Remates longitudinales en los extremos del rollo



Calibre	Altura	Abertura	Inner	Master	Código
20	1.50 m	38 x 38 mm	1	1	173051
20	1.75 m	38 x 38 mm	1	1	173002
22	1 m	25 x 25 mm	1	1	173000
22	1.20 m	25 x 25 mm	1	1	173056
22	1.50 m	25 x 25 mm	1	1	173001
22	1.75 m	25 x 25 mm	1	1	173070

MALLA HEXAGONAL



- Alambre galvanizado calibre 20-22
- Rollo de 45 m
- Resistente a la corrosión
- Ideal para la complementar de cercos y mallas ciclónicas



Calibre	Altura	Abertura	Inner	Master	Código
20	1.50 m	50 mm	1	1	TC1867
20	1.75 m	50 mm	1	1	TC1869
22	1 m	25 mm	1	1	TC1861

POSTE PARA CERCA



- Calibre 20
- Ideal para instalaciones de mallas y cercados
- Fabricado en alambre galvanizado por inmersión en caliente



Medida	Longitud	Inner	Master	Código
11/2'	6 m	1	1	181000
17/8'	6 m	1	1	181001

TELA ARENERA



- Criba galvanizada
- Alambre suave de fácil manejo
- Ideal para fabricación de jaulas y filtros
- Ideal para cribar arena y semillas



Medida	Longitud	Inner	Master	Código
3 x 3	10 m	1	1	173058
4 x 4	10 m	1	1	173007
5 x 5	10 m	1	1	173008
6 x 6	10 m	1	1	173009
8 x 8	10 m	1	1	173059

TELA MOSQUITERA DE FIBRA DE VIDRIO



- 100% polietileno
- 18 x 16 hilos por pulgada cuadrada
- Orillas reforzadas



Medida	Color	Inner	Master	Código
1.05 x 30 m	Gris	1	10	198183
1.20 x 30 m	Gris	1	10	198182

TELA MOSQUITERA DE PLÁSTICO



- 100% polietileno
- 15 hilos por pulgada cuadrada
- Orillas reforzadas
- Acabado plastificado



Medida	Color	Inner	Master	Código
0.75 x 30 m	Verde	1	1	TC1017
0.90 x 30 m	Verde	1	1	TC1016
1.05 x 30 m	Verde	1	1	TC1015
1.20 x 30 m	Verde	1	1	TC1019
0.90 x 30 m	Gris	1	1	TC1011
1.05 x 30 m	Gris	1	1	TC1010
1.20 x 30 m	Gris	1	1	TC1009

LÁMPARA FAROL CLÁSICO 1604B



- Fabricado en aluminio
- Altura de 35 cm
- Suspendido

Color	Tipo	Inner	Master	Código
Blanco	Suspendido	1	12	165033
Negro	Soportando	1	12	165034

LÁMPARA FAROL CLÁSICO



- Fabricado en aluminio
- Soportando
- Vidrio claro

Color	Inner	Master	Código
Blanco	1	10	FU0670
Negro	1	10	FU0672

LÁMPARA FAROL CLÁSICO 1231 DORADO



- Fabricado en ABS
- Base E27
- Desmontable para instalar soportando u suspendido

Inner	Master	Código
6	12	SE312310

LÁMPARA FAROL COLONIAL



- Fabricado en aluminio
- Altura de 45 cm
- Soportando

Color	Inner	Master	Código
Blanco	1	10	FU0783
Negro	1	10	FU0784

LÁMPARA FAROL COLONIAL 1232



- Fabricado en ABS
- Base E27
- Desmontable para instalar soportando u suspendido

Inner	Master	Código
6	12	SE312327

LÁMPARA FAROL CUADRADO 1602B



- Fabricado en aluminio
- Altura de 34.5 cm
- Suspendido

Color	Inner	Master	Código
Blanco	1	10	165031
Negro	1	10	165032

LÁMPARA FAROL CUADRADO



- Fabricado en aluminio
- Altura de 45 cm
- Soportando

Color	Inner	Master	Código
Blanco	10	10	FU0782
Negro	10	10	FU0781

INSECTRONIC 2196 6W



- 120 V - 60 Hz
- Clavija polarizada
- 6,000 hrs de uso

Inner	Master	Código
1	30	165148

INSECTRONIC 1678 6 W



- Fabricado en ABS
- Ojillo para colgar
- Atrae y neutraliza insectos voladores

Tamaño	Inner	Master	Código
6 W	1	20	SE316486
8 W	1	15	SE316493

REFLECTOR SOLAR



Modelo	Watts	Lúmenes	Inner Master	Código
MG03801	40W	450 lm	1 1	63138
MG03803	100 W	1600 lm	1 1	63140
MG03804	150 W	2600 lm	1 1	63237
MG03806	300 W	12000 lm	1 1	63239

- 127v a 50/60hz (IP66)
- Radio de iluminación de 120° a 8 m
- Área de 80 m de iluminación con control remoto

REFLECTOR SOLAR



Modelo	Watts	Lúmenes	Inner Master	Código
MG04111	20 W	220 lm	1 1	63138
MG04112	40 W	450 lm	1 1	63140
MG04114	50 W	750 lm	1 1	63237
MG04115	100 W	1600 lm	1 1	63239
MG04116	150 W	2600 lm	1 1	63239

- Tipo mariposa
- Ideal para uso exterior
- Sensor día/noche y detección de 4 mts

REFLECTOR SOLAR



Modelo	Watts	Lúmenes	Inner Master	Código
MG05410	100 W	16000 lm	1 1	63285
MG05411	200 W	18000 lm	1 1	63286
MG05412	300 W	27000 lm	1 1	63287
MG05413	400 W	36000 lm	1 1	63288
MG05414	600 W	54000 lm	1 1	63289
MG05415	800 W	72000 lm	1 1	63290
MG05416	1000 W	90000 lm	1 1	63291

- Tipo Diamante
- Descarga en 24 hrs de uso con batería de fosfato de hierro
- Área de 80 mts de iluminación con control remoto

DESBROZADORA

FUJITA

DESBROZADORA DT33K

KAWASHIMA



- 52 cc
- Recta
- Mango con cuernos o tipo bici
- Útil para pasto, hierva o maleza
- Tanque de 1.2 lt
- Diámetro de corte: 17"

Inner	Master	Código
1	1	172043



- 33 cc
- Recta
- Mango en d
- Útil para pasto, hierva o maleza
- Tanque de 900 ml
- Diámetro de corte: 17"

Inner	Master	Código
1	1	1056

DESBROZADORA DKY43K

KAWASHIMA

DESBROZADORA Y-3100

SHIMAHARA



- 43 cc
- Recta
- Mango con cuernos o tipo bici
- Útil para pasto, hierva o maleza
- Tanque de 900 ml
- Diámetro de corte: 18"

Inner	Master	Código
1	1	1055



- 31 cc
- Recta
- Mango en d
- Útil para pasto, hierva o maleza
- Tanque de 384 ml
- Diámetro de corte: 17"

Inner	Master	Código
1	1	172044

DESBROZADORA 7584



- Eléctrica
- 550w
- Mango ajustable en altura
- Útil para pasto, hierva o maleza
- Rueda guía para función de orilladora
- Diámetro de corte: 30 cm

Inner	Master	Código
1	4	ST375841

DESBROZADORA FS38-2853



- 27 cc
- Curva
- Mango en d
- Útil para pasto, hierva o maleza
- Tanque de 330 ml
- Diámetro de corte: 18'

Inner	Master	Código
1	1	172004

DESBROZADORA DTMM26C



- 26 cc
- Curva
- Mango en d
- Útil para pasto, hierva o maleza
- Cabeza de nylon, guarda protectora y arnés de seguridad
- Tanque de 900 ml

Inner	Master	Código
1	1	01052

DESBROZADORA DTM33CK



- 33 cc
- Recta
- Mango con cuernos o tipo bici
- Útil para pasto, hierva o maleza
- Tanque de 900 ml
- Diámetro de corte: 17'

Inner	Master	Código
1	1	01058

DESBROZADORA DT52K

TAKASHI



- 52 cc
- Recta
- Mango con cuernos o tipo bici
- Útil para pasto, hierba o maleza
- Tanque de 900 ml
- Diámetro de corte: 18'

Inner	Master	Código
1	1	1057

DESBROZADORA MULTIFUNCIÓN 4 EN 1

TOOLCRAFT



- 33 cc
- Recta
- Mango en d
- Útil para pasto, hierba, maleza y poda de arboles
- Incluye : carrete de hilo, cuchilla, sierra con cadena y cuchilla de cortes secos
- Diámetro de corte: 18'

Inner	Master	Código
1	1	TC5339

DESBROZADORA 63 C.C.

TOOLCRAFT



- 25 cc
- Curva
- Mango en d
- Útil para pasto, hierba o maleza
- Ciclo de trabajo: 1 tanque x 30 min de descanso. Máximo 8 horas
- Diámetro de corte: 17'

Inner	Master	Código
1	1	TC5368

DESBROZADORA 33 C.C

TOOLCRAFT



- 33 cc
- Recta
- Mango con cuernos o tipo bici
- Útil para pasto, hierba o maleza
- Switch de seguridad y candado
- Diámetro de corte: 17'

Inner	Master	Código
1	1	TC5369

DESBROZADORA 50 C.C.



- 50 cc
- Recta
- Mango con cuernos o tipo bici
- Útil para pasto, hierva o maleza
- Switch de seguridad y candado
- Diámetro de corte: 18'

Inner	Master	Código
1	1	TC5371

DESBROZADORA ELÉCTRICA



- Eléctrica
- 420 W
- Mango en d
- Útil para pasto, hierva o maleza
- Ciclo de trabajo: 20 min x 15 min de descanso. Máximo 3 horas
- Diámetro de corte: 12'

Inner	Master	Código
1	6	TC3211

DESBROZADORA ELÉCTRICA

- Eléctrica
- 300 W
- Mango tipo "D"
- Útil para pasto, hierva o maleza
- Ciclo de trabajo: 20 min x 15 min de descanso. Máximo 3 horas
- Diámetro de corte: 10'

WOLFOX



Inner	Master	Código
1	6	WF9892

HILO PARA DESBROZADORA



- Tipo cruceta
- Alta resistencia al impacto
- Útil para pasto, hierva o maleza
- Para desbrozadora eléctrica y a gasolina
- Disponible en empaque tipo dona y blíster

Medida	Longitud	Inner	Master	Código
1.70 mm	12 m	10	50	65026
2.00 mm	12 m	10	50	65027

HILO PARA DESBROZADORA



- Corte redondo
- Útil para pasto, hierva o maleza
- Alta resistencia al impacto
- Disponible en empaque tipo dona y blíster
- Para desbrozadora eléctrica y de gasolina

Color	Medida	Longitud	Inner	Master	Código
Verde	2.00 mm	15 m	15	60	65026
Naranja	2.40 mm	15 m	15	60	65027

HILO PARA DESBROZADORA

TOOLCRAFT

- Disponible en empaque tipo dona y blíster
- Para desbrozadora eléctrica y de gasolina
- Útil para pasto, hierva o maleza
- Alta resistencia al impacto
- Tipo cruceta



Color	Diámetro	Longitud	Inner	Master	Código
DONA					
Verde	2.0 mm	120 m	4	32	TC3212
Naranja	2.4mm	78 m	4	32	TC3213
BLISTER					
Azul	1.65 mm	15 m	12	72	TC3216
Verde	2 mm	15 m	12	72	TC3217
Naranja	2.4 mm	12 m	12	72	TC3218
Rojo	2.7 mm	12 m	12	72	TC3219

ACEITE 2 TIEMPOS

KAWASHIMA



- 95 ml
- Lubrica eficiente las partes del motor
- Ideal para maquinaria de jardinería o campo
- Se mezcla 50:1 (2%) con gasolina magna

Inner	Master	Código
1	6	01008

ACEITE 2 TIEMPOS

STIHL



- 100 ml
- Para motores enfriados por aire
- Aceite biodegradable
- Rinde 5 lt de mezcla con gasolina magna

Inner	Master	Código
1	6	172036

ACEITE 2 TIEMPOS

TOOLCRAFT



- 118 ml
- Índice de viscosidad mayor a 140, grado iso 68
- Prolonga la vida de los motores o partes metálicas hasta un 80%
- Ideal para motocicletas o maquinaria de jardín

Inner	Master	Código
1	25	TC5407

SOPLADORA UB1103

Makita



- Alimentada por un motor de 6.8 amperes
- Volumen máximo de aire de 145 CFM
- Velocidad máxima de aire de 203 MPH
- Se puede utilizar como aspiradora
- Diseño compacto con sólo 18-7/8" de largo
- Ideal para sitios de trabajo, residencias y limpieza en general

Inner	Master	Código
1	1	172031


SOPLADORA BG50

STIHL



- Cilindrada 27.2 cm
- Caudal máximo de aire 700 m3/h.
- Potencia 0.93 hp.
- De gasolina
- Diseñada para barrer-limpiar jardines
- De uso estándar

Inner	Master	Código
1	1	172047



PINTURA



BROCHAS
RODILLOS
ESPÁTULAS
PINTURAS
PISTOLAS
ESCALERAS
COMPRESORAS

BROCHA (BUENA)

byp



- Corte recto
- Cerda natural
- Uso doméstico
- Pintura acrílica/esmalte

Medida	Inner	Master	Código
1/2'	24	600	33011
1'	24	600	33012
1 1/2'	24	480	33013
2'	24	480	33014
2 1/2'	12	240	33015
3'	12	180	33016
4'	12	120	33017
5'	6	120	33018
6'	6	120	33019

BROCHA CAMELUS

byp



- Corte recto
- Pelo extra fino
- Cerda natural
- Uso especial
- Ideal para barnices, tintes y acuarelas

Medida	Inner	Master	Código
1/2'	12	1200	33073
1'	12	1200	33074
1 1/2'	12	600	33075
2'	12	600	33206
4'	12	240	33076

BROCHA PREMIUM

byp



- 3"
- Cerda natural/poliéster
- Uso general
- Para todo tipo de pinturas

Medida	Inner	Master	Código
1/2'	24	600	33250
1'	24	600	33251
1 1/2'	24	480	33252
2'	24	480	33253
2 1/2'	12	240	33254
3'	12	180	33255
4'	12	120	33256
5'	6	120	33257
6'	6	120	33258

BROCHA OPTIMA

GONI



- Mango ligero
- 100% cerda natural
- Uso doméstico
- Para vinil, esmalte, lacas y barnices

Medida	Longitud de cerda	Inner	Master	Código
1/2'	41 mm	24	24	49078
1'	41 mm	24	24	49079
1 1/2'	41 mm	12	12	49080
2'	41 mm	12	12	49081
2 1/2'	41 mm	12	12	49082
3'	46 mm	12	12	49083
4'	48 mm	12	12	49084
5'	53 mm	12	12	49085
6'	60 mm	12	12	49086

BROCHA MAINCRAFT M1090

MainCraft



- 4'
- Cerda sintética
- Uso general
- Mango plástico

Inner	Master	Código
12	240	243180

Medida	Longitud de cerda	Inner	Master	Código
1/2'	41 mm	24	24	243174
1'	41 mm	24	24	243175
1 1/2'	41 mm	12	12	243176
2'	41 mm	12	12	243177
2 1/2'	41 mm	12	12	243178
3'	46 mm	12	12	243179
4'	48 mm	12	12	243180
5'	53 mm	12	12	243181
6'	60 mm	12	12	243182

BROCHA TRIPLE BBB

TRIPLE
B



- 4'
- Cerda natural
- Uso doméstico
- Para todo tipo de pinturas

Inner	Master	Código
12	120	33273

Medida	Longitud de cerda	Inner	Master	Código
1/2'	41 mm	24	24	33267
1'	41 mm	24	24	33268
1 1/2'	41 mm	12	12	33269
2'	41 mm	12	12	33270
2 1/2'	41 mm	12	12	33271
3'	46 mm	12	12	33272
4'	48 mm	12	12	33273
5'	53 mm	12	12	33274
6'	60 mm	12	12	33275

BROCHA WOLFOX

WOLFOX



- Mango de plástico
- Cerda 80% natural 20% artificial
- Uso general
- Para todo tipo de pinturas

Medida	Longitud de cerda	Inner	Master	Código
1/2'	41 mm	24	24	WF0901
1'	41 mm	24	24	WF0902
1 1/2'	41 mm	12	12	WF0903
2'	41 mm	12	12	WF0904
2 1/2'	41 mm	12	12	WF0905
3'	46 mm	12	12	WF0906
4'	48 mm	12	12	WF0907
5'	53 mm	12	12	WF0908
6'	60 mm	12	12	WF0910

CEPILLO PARA PINTAR 475

byp



- Cerdas naturales
- Mango ergonómico
- Para superficies rugosas (bloque de Tirol texturizado)

Inner	Master	Código
1	25	33028

RODILLO MINI 3/4 REC14

byp



- 4'
- Para acabados con detalle
- Cartucho de alta densidad
- Para cualquier tipo de pintura

Inner	Master	Código
6	24	33104

RODILLO 3/4 ECON ROLL

byp



- 9'
- Felpa sin jaula
- Con tapas de plástico laterales
- Para cualquier tipo de pintura

Inner	Master	Código
1	10	33237

RODILLO MEGAROLL 1 1/4'

byp



- 9'
- Reutilizable
- Uso doméstico/ superficies rugosas
- Para cualquier tipo de pintura

Inner	Master	Código
12	12	33209

RODILLO ESPUMA DE 3/8'X12

byp



- 4'
- Espuma de media densidad
- Para superficies lisas y semirugosas
- Para acrílicos y vinílicas

Inner	Master	Código
12	48	TC4560

RODILLO PROFESIONAL



- 9'
- Felpa de alta densidad
- Alta capacidad de absorción
- Para pinturas a base de agua

Espesor	Inner	Master	Código
3/4'	24	24	TC4553
1'	24	24	TC4554
1 1/4'	24	24	TC4555

REPUESTO PARA RODILLO PROFESIONAL

byp



- 1'
- Reutilizable
- Para superficies rugosas
- Para cualquier tipo de pintura

Inner	Master	Código
10	10	33029

REPUESTO PARA RODILLO ECONÓMICO

byp



- 1 1/4'
- Felpa peinada y con bordes recortados
- Para superficies rugosas
- Para cualquier tipo de pintura

Inner	Master	Código
10	10	33106

REPUESTO PARA RODILLO PROFESIONAL FPR49

byp



- 1 1/4'
- Felpa peinada y con bordes recortados
- Para superficies rugosas
- Para cualquier tipo de pintura

Inner	Master	Código
10	10	33107

REPUESTO PARA RODILLO MINI ESPUMA 2 PZS

byp



- 2'
- Para retoques y proyectos pequeños
- Uso general
- Para acrílicos y vinílicas

Inner	Master	Código
10	400	33071

REPUESTO PARA RODILLO MINI FMA2 2 PZS ACRÍLICO

byp



- 2'
- Para trabajos de retoque
- Para superficies rugosas y semi-rugosas
- Para cualquier tipo de pintura

Espesor	Inner	Master	Código
2'	24	24	33281
4'	24	24	33070

REPUESTO PARA RODILLO PROFESIONAL 3/4



- 4'
- Para trabajos de retoque
- Para superficies rugosas y semi-rugosas
- Para cualquier tipo de pintura

Inner	Master	Código
16	16	33147

REPUESTO PARA RODILLO TEXTURIZADO GOOP 119



- 9'
- Para aplicar texturas
- Ideal para un acabado especial en una sola aplicación
- Para cualquier tipo de pintura

Inner	Master	Código
1	40	33172

REPUESTO PARA RODILLO MICROFIBRA ANTIGOTEO



- 9'
- Para acabados finos
- Para superficies lisas y semirugosas
- Para acrílicos y vinílicas

Espesor	Inner	Master	Código
3/8'	24	24	33244
3/4'	24	24	33245

REPUESTO PARA RODILLO FPR29



- 9'
- Felpa de alta densidad
- Para todo tipo de pinturas
- Reutilizable

Inner	Master	Código
10	10	33282

REPUESTO PARA RODILLO FMFS0019



- 9' x 3/8'
- Microfibra súper de poliéster
- Evitan goteo y salpicadura
- Excelente retención de pintura

Inner	Master	Código
12	12	33285

REPUESTO MINI 10 PZS ESPONJA 181443



- 2'
- Espuma de media densidad
- Uso general
- Para acrílicos y vinílicas

Inner	Master	Código
1	50	198184

REPUESTO PARA RODILLO



- 5/8'
- Felpa de alta densidad
- Para todo tipo de pinturas

Espesor	Inner	Master	Código
5/8'	24	24	TC4556
3/4'	24	24	TC4557
1'	24	24	TC4558
1 1/4'	12	24	TC4559

REPUESTO PARA RODILLO



- 9'
- Espesor de 5/8'
- Para uso de pinturas

Inner	Master	Código
12	24	TC2797



- 4"
- Espesor de 3/8"
- Para todo tipo de pinturas y tintes

Inner	Master	Código
1	60	TC4561



- 1.5 A 3 m
- Cuerpo metálico
- Rosca estándar reforzada 3/4"
- Durable y resistente

Inner	Master	Código
1	24	33108

CHAROLA MINI CPN04



- 4"
- Plástico
- Para rodillo mini
- Evita desperdicios y proporciona solo la pintura necesaria

Inner	Master	Código
1	48	33291

CHAROLA PROFESIONAL CPR9



- 9"
- Plástico
- Trabajo doméstico
- Resistente a intemperie

Inner	Master	Código
10	70	33146

CHAROLA SÚPER CSU9



- 9"
- Plástico
- Trabajo doméstico
- Incluye gancho para sujeción en escaleras

Inner	Master	Código
10	50	33305

CHAROLA CON RODILLO



- 9"
- Plástico
- Rodillo de felpa de baja densidad
- Charola 26x35 cm

Inner	Master	Código
1	10	WF0622

CUBRETUDO



- 15 m
- Fabricado en polipropileno
- Para cubrir pisos, alfombras y/o muebles
- Uso ligero

Inner	Master	Código
24	24	33154

CUBRETUDO



- 10 m
- Fabricado en polipropileno
- Para cubrir pisos, alfombras y/o muebles
- Uso rudo

Inner	Master	Código
24	24	33155

ESPÁTULA MADERA EMF40

byp



- 4'
- Mango de madera
- Ideal para el uso y aplicación de pinturas
- Hoja de acero templado

Medida	Inner	Master	Código
1 1/4'	24	24	33293
2'	24	24	33294
3'	24	24	33295
4'	24	24	33296

ESPÁTULA ANCHA PARA PARED DIENTADA P

Celta



- 200 mm/8' con dientes de punta
- Mango de madera barnizada
- Hoja pulida y laqueada con 2 remaches reforzados
- Hoja de acero templado

Inner	Master	Código
10	50	20140

ESPÁTULA ANCHA PARA PARED LISA

Celta



- 200 mm/8' con
- Mango de madera barnizada
- Hoja pulida y laqueada con 2 remaches reforzados
- Hoja de acero templado

Inner	Master	Código
10	50	20139

ESPÁTULA TAPICERA MANGO DE MADERA

Celta



- 254 mm/10' con
- Mango de madera barnizada
- Integra costilla de lámina para dar mayor soporte
- Hoja de acero templado

Inner	Master	Código
10	30	2037

ESPÁTULA ANCHA PARA PARED DIENTADA C

Celta



- 201 mm/8' con dientes cuadrados
- Mango de madera barnizada
- Hoja pulida y laqueada con 2 remaches reforzados
- Hoja de acero templado

Inner	Master	Código
10	50	20141

ESPÁTULA 8049

Santul



- 3'
- Mango plástico ABS
- Hoja en acero al carbono

Inner	Master	Código
10	120	140000

ESPÁTULA JUEGO DE 3 PIEZAS 8161 PLÁSTICO



- Medidas: 1 1/2, 3 y 6
- Resistentes y flexibles para trabajar
- Ideal para pinturas y solventes
- Fabricadas en polipropileno

Inner	Master	Código
6	24	ST381613

PINTURA



- 400 ml
- Secado rápido
- Uso exteriores e interiores
- Ideal para artículos metálicos, plástico, metales

Color	Inner	Master	Código
Negro brillante	24	24	33077
Blanco brillante	24	24	33078
Blanco mate	24	24	33079
Café tabaco	24	24	33098
Negro mate	24	24	33099
Rojo bermellón	24	24	33101
Aluminio	24	24	33141

PINTURA COLORES METÁLICOS SÚPER



- 400 ml
- Ideal para artículos metálicos, plástico y madera
- Uso exteriores e interiores
- Secado rápido

Color	Inner	Master	Código
Oro	24	24	33322
Cromo	24	24	33323
Aluminio	24	24	33324
Plata	24	24	33325

ESPÁTULA FLEXIBLE



- Mango plástico ABS
- Ideal para trabajos de pintura
- Cuerpo de acero al carbono

Medida	Inner	Master	Código
2'	24	24	WF3102
3'	24	24	WF3103
4'	24	24	WF3104
5'	24	24	WF3105

PINTURA ACRÍLICO SÚPER



- 400 ml
- Ideal para artículos metálicos, plástico y metales
- Uso exteriores e interiores
- Secado rápido

Color	Inner	Master	Código
Negro mate	24	24	33307
Negro brillante	24	24	33308
Blanco brillante	24	24	33309
Negro satinado	24	24	33310
Blanco mate	24	24	33312
Azul claro	24	24	33313
Gris máquina	24	24	33314
Rojo bermellón	24	24	33315
Marrón	24	24	33316
Amarillo canario	24	24	33317
Chocolate	24	24	33315
Gris primario	24	24	33316
Azul regio	24	24	33317
Verde oscuro	24	24	33315
Transparente	24	24	33311

PINTURA COLORES BÁSICOS



- 300 ml
- No daña la capa de ozono (libre de plomo)
- Boquilla hembra que evita desperdicios
- Secado rápido

Color	Inner	Master	Código
Negro brillante	1	12	ST388193
Blanco brillante	1	12	ST388209
Negro mate	1	12	ST388216
Blanco mate	1	12	ST388223
Transparente (laca)	1	12	ST388230
Azul holandés	1	12	ST388247
Azul ultramar	1	12	ST388254
Verde hoja	1	12	ST388261
Amarillo canario	1	12	ST388278
Rojo	1	12	ST388285
Gris oscuro	1	12	ST388292

PINTURA COLORES METÁLICOS



- 400 ml / 280 gr
- Secado rápido
- Para uso en interiores y exteriores (no contiene plomo)
- Color básico de mayor rendimiento y mejor cobertura

Color	Inner	Master	Código
Aluminio	6	12	TC1645
Cromado	6	12	TC1646
Oro brillante	6	12	TC1648
Plata	6	12	TC1655
Azul metálico	6	12	TC1659
Cobre puro	6	12	TC1665

PINTURA COLORES BÁSICOS



- 400 ml / 280 gr
- Para uso en interiores y exteriores (no contiene plomo)
- Color básico de mayor rendimiento y mejor cobertura
- Secado rápido

Color	Inner	Master	Código
Negro brillante	6	12	TC1641
Blanco brillante	6	12	TC1642
Negro mate	6	12	TC1643
Rojo brillante	6	12	TC1644
Azul real	6	12	TC1647
Gris máquina	6	12	TC1649
Blanco mate	6	12	TC1650
Verde bosque	6	12	TC1652
Beige	6	12	TC1653
Azul	6	12	TC1654
Café madera	6	12	TC1656
Acrílico claro	6	12	TC1657
Amarillo girasol	6	12	TC1658
Amarillo ocre	6	12	TC1661
Rosa brillante	6	12	TC1667
Gris opaco	6	12	TC1668
Naranja chevy	6	12	TC1670
Azul claro	6	12	TC1674
Verde fresco	6	12	TC1675
Negro satinado	6	12	TC3595
Gris anticorrosiva	6	12	TC3597

PINTURA COLORES BÁSICOS



- 300 ml / 200 g
- Para uso en interiores y exteriores
- Color básico de mayor rendimiento y mejor cobertura
- Secado rápido

Color	Inner	Master	Código
Negro brillante	12	12	WF0679
Blanco brillante	12	12	WF0680
Negro mate	12	12	WF0681
Rojo brillante	12	12	WF0682
Azul real	12	12	WF0685
Gris máquina	12	12	WF0687
Blanco mate	12	12	WF0688
Café madera	12	12	WF0691
Acrílico claro	12	12	WF0692
Negro satinado	12	12	WF0706

PINTURA COLORES METÁLICOS



- 300 ml / 200 g
- Para uso en interiores y exteriores
- Color básico de mayor rendimiento y mejor cobertura
- Secado rápido

Color	Inner	Master	Código
Cromado	12	12	WF0684
Oro brillante	12	12	WF0686
Plata	12	12	WF0705

PINTURA ESMALTE



- 250 ml
- Máxima adherencia
- Para interiores y exteriores
- Acabado brillante

Color	Contenido	Inner	Master	Código
Blanco brillante	250 ml	6	6	TC3228
Negro brillante	250 ml	6	6	TC3240
Rojo	250 ml	6	6	TC3244
Blanco brillante	500 ml	6	6	TC3229
Negro brillante	500 ml	6	6	TC3241
Blanco brillante	1L	6	6	TC3230
Negro brillante	1L	6	6	TC3242
Blanco mate	1L	6	6	TC3284
Blanco brillante	1 Galón	2	2	TC3231

PINTURA VINÍLICA BLANCO



- Calidad de 3 años
- Rinde de 4 a 6 m² x litro
- Lavable
- Uso interior y exterior

Color	Contenido	Inner	Master	Código
Blanco	4 L	1	1	TC4222
Blanco	19 L	1	1	TC4423

CEPILLO PARA IMPERMEABILIZANTE CIX10



byp

- Fibra de ixtle natural
- Con bastón de 1.20 m
- Ideal para la aplicación de recubrimientos

Inner	Master	Código
1	10	33280

MASCARILLA CON FILTRO 347



- Ideal para pintar
- Hecho en policarbonato
- Evita filtración de vapores tóxicos
- Cartucho de filtro con carbón activado

Inner	Master	Código
1	50	49102

MASCARA PARA RESPIRADOR PARA 1 FILTRO



TOOLCRAFT

- No incluye cartucho
- Banda elástica ajustable
- Respirador para cartuchos intercambiables

Característica	Inner	Master	Código
Mascara 1 filtro	6	36	TC1808
Repuesto para polvo	20	200	TC1810
Repuesto para pintura	20	200	TC1812

CEPILLO PARA IMPERMEABILIZANTE CIX10ST ESTÁNDAR



byp

- Fibra de ixtle natural
- Con bastón de 1.20 m
- Ideal para la aplicación de recubrimientos

Inner	Master	Código
1	10	33303

MASCARILLA DE UN SOLO USO TOOLCRAFT

TOOLCRAFT



- Recomendado para polvo, alfalfa, polen y pintura no tóxica
- Banda elástica ajustable
- Lámina metálica para mayor ajuste
- Desechable

Inner	Master	Código
50	1000	TC0792

MASCARA PARA RESPIRADOR PARA 2 FILTROS



TOOLCRAFT

- No incluye cartucho
- Banda elástica ajustable
- Respirador para cartuchos intercambiables

Característica	Inner	Master	Código
Mascara 2 filtros	6	36	TC1809
Repuesto para polvo	10	200	TC1810
Repuesto para pintura	10	200	TC1812

IMPERMEABILIZANTE AEROSOL



- 280 gr/ 300 ml
- Revestimiento flexible útil para renovar o transformar
- Apto para cualquier tipo de superficie

Color	Inner	Master	Código
Negro	1	12	TC5743
Blanco	1	12	TC5744
Gris	1	12	TC5745
Transparente	1	12	TC5746

IMPERMEABILIZANTE DE TERRACOTA



- 4 litros
- Durabilidad de 5 años y rinde 1 m cuadrado x litro
- No requiere malla de refuerzo

Color	Contenido	Inner	Master	Código
Terracota	4 L	1	1	TC4340
Terracota	19 L	1	1	TC4338

IMPERMEABILIZANTE



- 19 lt
- Durabilidad de 5 años y rinde 1 m cuadrado x litro
- No requiere malla de refuerzo

Inner	Master	Código
1	1	74182

SELLADOR CONCENTRADO



- 4 litros
- Rinde 3 m cúbicos x litro
- Uso para antes del impermeabilizante

Inner	Master	Código
1	1	TC4341

PISTOLA PATA PINTAR



- Vaso de 750 ml
- Presión de 30 - 50 psi
- Boquilla de mezcla externa
- Baja y media densidad

Inner	Master	Código
2	8	33047

PISTOLA V37005



- Desinfectante y para pintar
- Con batería recargable
- Boquilla de 2.2 mm
- 5 v- 500 ml

Inner	Master	Código
1	5	49113

PISTOLA BAJA PRESIÓN



- 4 usos en 1
- Presión de 30 - 50 psi
- Boquilla de punto, doble abanico, mezcla externa, 45°
- Flujo continuo

Inner	Master	Código
2	8	49112

PISTOLA DE GRAVEDAD 33012



- Vaso de 600 ml
- Presión de 30 - 50 psi
- Boquilla de mezcla externa
- Abanico de 20 cm

Inner	Master	Código
2	8	4941

PISTOLA DE GRAVEDAD 37003



- Fabricada en acero
- Presión de 30 - 50 psi
- Boquilla de 1.5 mm
- Flujo continuo y no continuo

Inner	Master	Código
2	8	49111

PISTOLA DE GRAVEDAD 314 MINI



- Para retoque
- Presión de 20 - 45 psi
- Boquilla de 1 mm
- Flujo no continuo

Inner	Master	Código
2	8	4939

PISTOLA DE GRAVEDAD 33000



- Vaso de 120 ml
- Presión de 30 - 120 psi
- Boquilla de 0.8 mm
- Flujo no continuo

Inner	Master	Código
2	8	49003

PISTOLA DE GRAVEDAD 33000VI



- Vaso de 600 ml
- Presión de 30 - 120 psi
- Boquilla de 2.0 mm
- Flujo no continuo

Inner	Master	Código
2	8	49074

PISTOLA DE GRAVEDAD 33005



- Aplicación de esmaltes
- Presión de 30 - 70 psi
- Boquilla de 1.4 mm
- Abanico de 300 mm

Inner	Master	Código
2	8	49032

PISTOLA DE GRAVEDAD 3321



- Vaso de 600 ml
- Presión de 30 - 50 psi
- Boquilla de 1.3 mm
- Abanico de 19 - 27 cm

Inner	Master	Código
2	8	49100

PISTOLA DE GRAVEDAD 351



- Con tres reguladores
- Presión de 30 - 50 psi
- Boquilla de 1.4 mm
- Conexión de aire 1/4"

Inner	Master	Código
2	8	4902

PISTOLA DE GRAVEDAD 352



- Vaso de aluminio
- Presión de 35 - 60 psi
- Boquilla de 1.5 mm
- Conexión de aire 1/4"

Inner	Master	Código
2	8	4903

PISTOLA PARA PINTAR 8781



- Alta presión
- Presión de 40 - 50 psi
- Boquilla de latón sólido
- Abanico de 16 - 22 cm

Inner	Master	Código
2	8	ST387813

PISTOLA PARA PINTAR DE GRAVEDAD 8780



- Media presión
- Presión de 30 - 50 psi
- Boquilla de latón sólido
- Abanico de 18 - 25 cm

Inner	Master	Código
2	8	ST387806

PISTOLA PATA PINTAR ALTA PRESIÓN



- Cuerpo de aluminio
- Presión de 43 - 72 psi
- Boquilla de 1.3 mm
- Conexión de aire 1/4"

Inner	Master	Código
2	10	TC4170

PISTOLA PARA PINTAR BAJA PRESIÓN



- Cuerpo en aleación de aluminio
- Presión de 36 psi
- Boquilla de 1.2 mm
- Conexión de aire 1/4"

Inner	Master	Código
2	10	TC4171

PISTOLA DE GRAVEDAD PARA RETOQUE



- Vaso de plástico
- Presión de 25 - 50 psi
- Boquilla de 1 mm
- Conexión de aire 1/4"

Inner	Master	Código
2	10	TC4172

PISTOLA PARA RETOQUE BAJA PRESIÓN

TOOLCRAFT



- Cuerpo de aluminio
- Presión de 43 - 72 psi
- Boquilla de 1.5 mm
- Conexión de aire 1/4"

Inner	Master
2	10

Código
TC4174

PISTOLA PARA PINTAR BAJA PRESIÓN

TOOLCRAFT



- Cuerpo de aluminio
- Presión de 36 psi
- Boquilla de 1.3 mm
- Conexión de aire 1/4"

Inner	Master
2	10

Código
TC1841

PISTOLA PARA PINTAR DE GRAVEDAD

TOOLCRAFT



- Vaso de plástico
- Presión de 43 - 72 psi
- Control de flujo de pintura
- Conexión de aire 1/4"

Inner	Master
2	10

Código
TC1839

MINI PISTOLA DE GRAVEDAD

TOOLCRAFT



- Vaso de aluminio
- Presión de 36 psi
- Boquilla de 0.5 mm
- Conexión de aire 1/4"

Inner	Master
2	8

Código
TC1837

PISTOLA PARA PINTAR DE GRAVEDAD

TOOLCRAFT



- Vaso de aluminio
- Presión de 43 - 72 psi
- Boquilla de 1.8 mm
- Conexión de aire 1/4"

Inner	Master
2	10

Código
TC1838

PISTOLA PARA RECUBRIMIENTOS

TOOLCRAFT



- Cuerpo de aluminio
- Presión de 30 - 120 psi
- Boquilla de 9.6 mm
- Conexión de aire 1/4"

Inner	Master
5	20

Código
TC4173

PISTOLA AEROGRÁFICA

TOOLCRAFT



- Depósito de 7 ml
- Presión de 30 - 70 psi
- Boquilla de 0.3 mm
- Conexión de aire 1/4"

Inner	Master
1	30

Código
TC4176

AUTOMÁTICO PARA COMPRESORA



- Conexión de 1/4" hembra
- Se puede regular la presión
- Presión de arranque de 50 lb
- Voltaje de 127 v

Inner	Master
1	10

Código
SK-1

LLAVE PARA COMPRESORA TIPO GLOBO 99007



- Fabricado en latón
- Conexión en 1/4"
- Llave de paso
- Obtiene una presión de aire regulada

Inner	Master
1	10

Código
49104

**COLADOR DE PINTURA
PARA PISTOLA 335**



- Fabricado en aluminio
- Colador de malla de acero
- Embudo para verter la pintura

InnerMaster	Código
1 1	4980

**REGULADOR DE AIRE
316**



- Tipo bola
- Entada 1/4' y salida 1/4'
- Permite controlar el aire

InnerMaster	Código
	4927

COPLE RÁPIDO HEMBRA



- 1/4'
- Fabricado en latón
- Rosca NPT

InnerMaster	Código
12 144	TC2001

COPLE RÁPIDO MACHO



- 1/4'
- Fabricado en latón
- Rosca NPT

InnerMaster	Código
12 144	TC2002

COPLES 1/4' HEMBRA/HEMBRA



- Fabricado en latón
- Rosca NPT
- Ideal para tanque de aire y compresora

Inner Master	Código
12 96	TC2010

**JUEGO DE COPLES Y CONECTORES
RÁPIDOS 4 PIEZAS 41018**



- Fabricados en acero
- Conexión de 1/4'
- 1 conector rápido hembra y macho,
- 1 Niple rápido hembra y macho.

Inner Master	Código
10 60	49020

**JUEGO DE COPLES Y CONECTORES
RÁPIDOS 5 PIEZAS 318**



- Fabricados en ZAMAK
- Conexión de 1/4'
- 3 niples rápidos hembras, 1 Niple rápido macho, 1 acoplador rápido

Inner Master	Código
10 60	4935

**JUEGO DE COPLES Y CONECTORES
RÁPIDOS 5 PIEZAS 320**



- Fabricados en acero
- Conexión de 1/4'
- 4 niples rápidos, 1 conector rápido

Inner Master	Código
10 60	49027

**JUEGO DE COPLES Y CONECTORES
RÁPIDOS 5 PIEZAS**



- Fabricados en latón
- Conexión 1/4' NPT
- 1 cople rápido hembra, 3 conectores rápidos machos, 1 conector rápido hembra

Inner Master	Código
12 72	TC2005

**JUEGO DE COPLES Y CONECTORES
RÁPIDOS 5 PIEZAS**



- Fabricados en acero
- Conexión 1/4' NPT
- 1 cople rápido hembra, 3 conectores rápidos machos, 1 conector rápido hembra

Inner Master	Código
6 12	WF0153

MANGUERA PARA COMPRESORA



- 1/4" 10 mts
- Presión de 175 psi
- Fabricada en PVC



Medida	Longitud	Inner	Master	Código
1/4"	10 m	1	5	7721
1/4"	15 m	1	5	7722

MANGUERA TRAMADA AMARILLA 102140



- Ideal para la conducción de gases a presión
- Presión de trabajo de 150 PSI



Medida	Longitud	Inner	Master	Código
3/8"	50 m	1	1	7700
3/8"	50 m	1	1	107007

MANGUERA PARA COMPRESORA



- 1/4" 10 m
- Fabricada en PVC
- Presión de 300 psi
- Conexiones hembra y macho



Inner	Master	Código
2	10	33085

MANGUERA PARA COMPRESORA



- 5 x 5 hilos
- Presión de 175 psi
- Acabado liso



Medida	Longitud	Inner	Master	Código
1/4"	5 m	5	5	107034
1/4"	10 m	2	6	107035
1/4"	15 m	1	5	107036

MANGUERA PARA COMPRESORA



- Fabricada en PVC
- Presión de 300 psi
- Terminales de cobre (hembra y macho)



Medida	Longitud	Inner	Master	Código
3/8"	5 m	10	10	TC5587
3/8"	10 m	5	5	TC5588

MANGUERA PARA COMPRESORA PVC



- 1/4" 15 m
- Terminales de cobre (hembra y macho)
- Presión de 300 psi



Inner	Master	Código
1	5	TC5104

MANGUERA PARA COMPRESORA HULE



- 3/8" 10 m
- Terminales de latón (hembra y macho)
- Presión de 300 psi



Inner	Master	Código
2	6	TC2024

MANGUERA PARA COMPRESORA RESORTE



- 1/4" 7.5 mts
- Fabricada en polietileno
- Conectores de latón
- Presión de 300 PSI



Inner	Master	Código
6	12	TC2026

COMPRESORA 2020K



- 2.5 HP
- 25 litros
- Kit manguera y pistola

Inner	Master	Código
1	1	165105

COMPRESORA COM23



- 2.5 HP
- 23 litros
- Calibrado con parámetros de calidad

Inner	Master	Código
1	1	33188

COMPRESORA KCOM23



- 2.5 HP
- 23 litros
- Kit manguera de 5 mts en PVC

Inner	Master	Código
1	1	33266

COMPRESORA 930P



- 2 HP
- 24 litros
- Kit manguera de 1.70 mts y pistola #28

Inner	Master	Código
1	1	49066

COMPRESORA 940P



- 2.5 HP
- 24 litros
- Kit manguera de 1.70 mts y pistola #26

Inner	Master	Código
1	1	49031

COMPRESORA HORIZONTAL



- 2 HP
- 50 litros
- Tubos de succión en aluminio

Inner	Master	Código
1	1	TC5432

COMPRESORA HORIZONTAL



- 2 HP
- 24 lt
- Tubos de succión en aluminio

Inner	Master	Código
1	1	TC5433

COMPRESORA HORIZONTAL



- 2.5 HP
- 21 lt
- Motor lubricado

Inner	Master	Código
1	1	TC5590

COMPRESORA



- 2 HP
- 40 litros
- Motor lubricado

Inner	Master	Código
1	1	WF0735

COMPRESORA HORIZONTAL



- 2 HP
- 40 litros
- Kit manguera y pistola

Inner	Master	Código
1	1	WF0735K

COMPRESORA HORIZONTAL



- 2 HP
- 24 lt
- Motor lubricado

Inner	Master	Código
1	1	WF0736

COMPRESORA HORIZONTAL



- 2 HP
- 24 lt
- Kit manguera y pistola

Inner	Master	Código
1	1	WF0736K

ESCALERA TIJERA

AKRON



- 2 peldaños
- Aluminio
- Altura máxima de seguridad: 57 cm
- Tamaño: 61 cm

Inner	Master	Código
1	10	77-18

ESCALERA TIJERA HOL-2 TIPO III

Escalum^{EX}



- 2 peldaños
- Aluminio
- Tacones con goma resistente antiderrapante
- Tamaño: 66 cm

Inner	Master	Código
4	12	72026

ESCALERA TABURETE

WOLFOX



- 2 peldaños
- Plástico
- Peldaños antiderrapante
- Tamaño: 65 cm

Inner	Master	Código
3	12	WF0597

ESCALERA TIJERA

AKRON



- Aluminio
- Útil porta herramienta y plataforma porta cubeta

Escalones	Altura	Inner	Master	Código
3	1.22 m	2	2	77-13
4	1.52 m	1	1	50026
6	2.13 m	1	1	77-79
6 (Roja)	2.13 m	1	1	77-80
7	2.44 m	1	1	50052
9	3.05 m	1	1	77-24

ESCALERA CONVERTIBLE TIJERA Y EXTENSIÓN

AKRON



- Aluminio
- Escalera de extensión, de tijera, plegable y/o convertible

Escalones	Altura	Inner	Master	Código
13	3.98 m	1	1	77-19
17	5.22 m	1	1	77-20

ESCALERA RECTA DE EXTENSIÓN

AKRON



- Aluminio
- Escalones tipo d con polea y cuerda

Escalones	Altura	Inner	Master	Código
20	5.18 m	1	1	77-28
24	6.40 m	1	1	77-29
228	7.32 m	1	1	77-31

ESCALERA TIJERA TIPO III ROJA

byp



- Aluminio
- Tapa y charola de plástico roja y tacones antiderrapante

Escalones	Altura	Color	Inner	Master	Código
3	1.20 m	Amarillo	1	1	33232
3	1.20 m	Rojo	1	1	33229
4	1.54 m	Rojo	1	1	33226
5	1.83 m	Amarillo	1	1	33228
5	1.83 m	Rojo	1	1	33227



- Aluminio
- Tapa plástica
- Porta cubeta de aluminio y tacones antiderrapante

Modelo	Escalones	Altura	Inner	Master	Código
BSTL-4	3	1.22 m	2	2	72016
STA-4	3	1.21 m	1	1	72020
STL-5	4	1.52 m	1	1	72031
BSTL-5	4	1.52 m	1	1	72017
STA-5	4	1.51 m	1	1	72021
BSTL-6	5	1.83 m	1	1	72018
STA-6	5	1.82 m	1	1	72022
FTL-6	5	1.83 m	1	1	72025
TSP-6	5	1.83 m	1	1	72010
TSP-8	7	2.44 m	1	1	72027

ESCALERA CONVERTIBLE TIJERA Y EXTENSIÓN CTE6 T/II



- Aluminio
- 13 peldaños para posición recta, tijera o desnivel

Modelo	Escalones	Altura	Inner	Master	Código
CTE6 T/II	13	Tijera: 2.02 m Extensión: 3.10	1	1	72013
CTEC6 T/III	13	Tijera: 2.02 m Extensión: 3.10	1	1	72003

ESCALERA EXTENSION XD-16



- Aluminio
- Ganchos de aluminio para mayor seguridad y sistema de polea con cuerda
- FER 20-24 Fabricada en fibra de vidrio

Modelo	Escalones	Altura	Inner	Master	Código
SD-10	10	3.10 m	1	1	72030
XD-16	16	4.04 m	1	1	72023
SD-20	20	2.13 m	1	1	72024
FER.20	20	5.23 m	1	1	72028
FER-24	24	6.45 m	1	1	72029

ESCALERA TIJERA TAPA ALUMINIO TIPO III



- 5 peldaños
- Aluminio
- Charola porta cubeta aluminio
- Tamaño: 1.83 m

Escalones	Altura	Inner	Master	Código
4	1.52 m	1	1	TC4518
5	1.83 m	1	1	TC4519
6	2.13 m	1	1	TC4520

ESCALERA TIJERA TAPA PLÁSTICA TIPO III



- Aluminio
- Tapa y charola porta cubeta en plástico azul

Escalones	Altura	Inner	Master	Código
3	1.22 m	1	1	TC3206
5	1.83 m	1	1	TC3208
6	2.13 m	1	1	TC3209

ESCALERA DE EXTENSIÓN TIPO III



ESCALERA TIJERA TIPO III



- Fabricada en aluminio
- Tacones con suela antiderrapante
- Candado quick latch para seguridad
- Capacidad de carga 150 kg
- Escalones tipo D con polea y cuerda

Escalones	Altura	Inner	Master	Código
16	3.96 m	1	1	TC3510
20	5.23 m	1	1	TC3511
24	6.40 m	1	1	TC3512
28	7.62 m	1	1	TC3513



- Fabricada en aluminio
- Tapa plástica en color negro
- Tacones antiderrapantes
- No incluye charola porta cubetas
- Capacidad de carga 90 Kg

Escalones	Altura	Inner	Master	Código
3	1.22 m	1	1	WF9541
4	1.52 m	1	1	WF9542
5	1.83 m	1	1	WF9543